


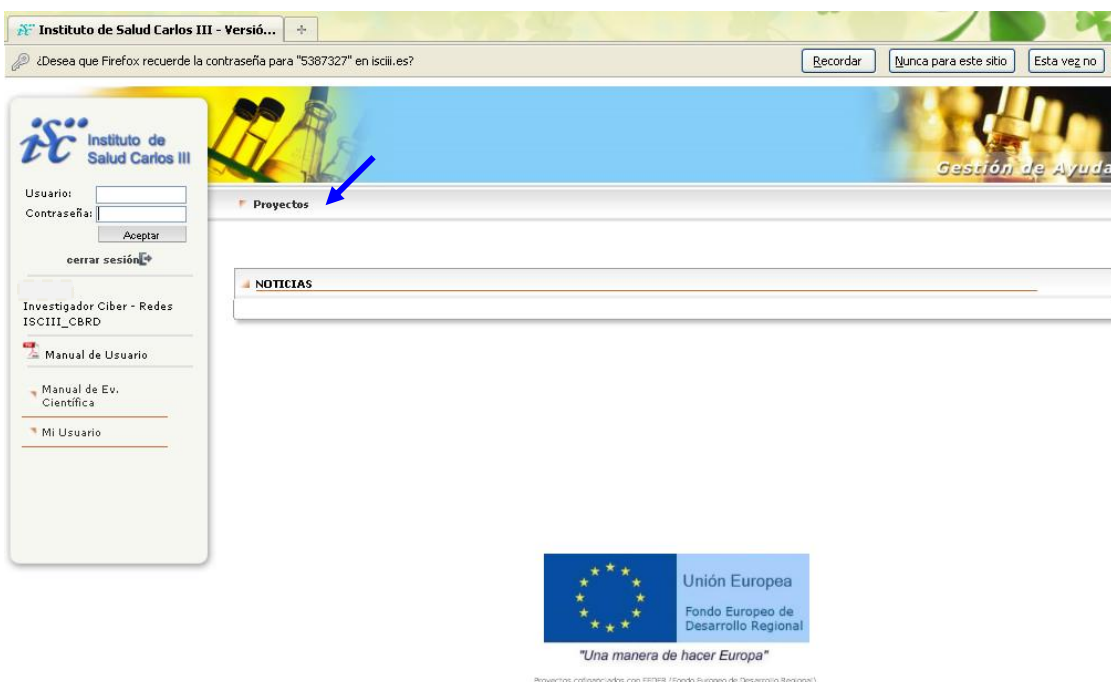
## INSTRUCCIONES MEMORIA CIENTÍFICA

Acceso a la aplicación: <https://seguimientoayudas.isciii.es/>

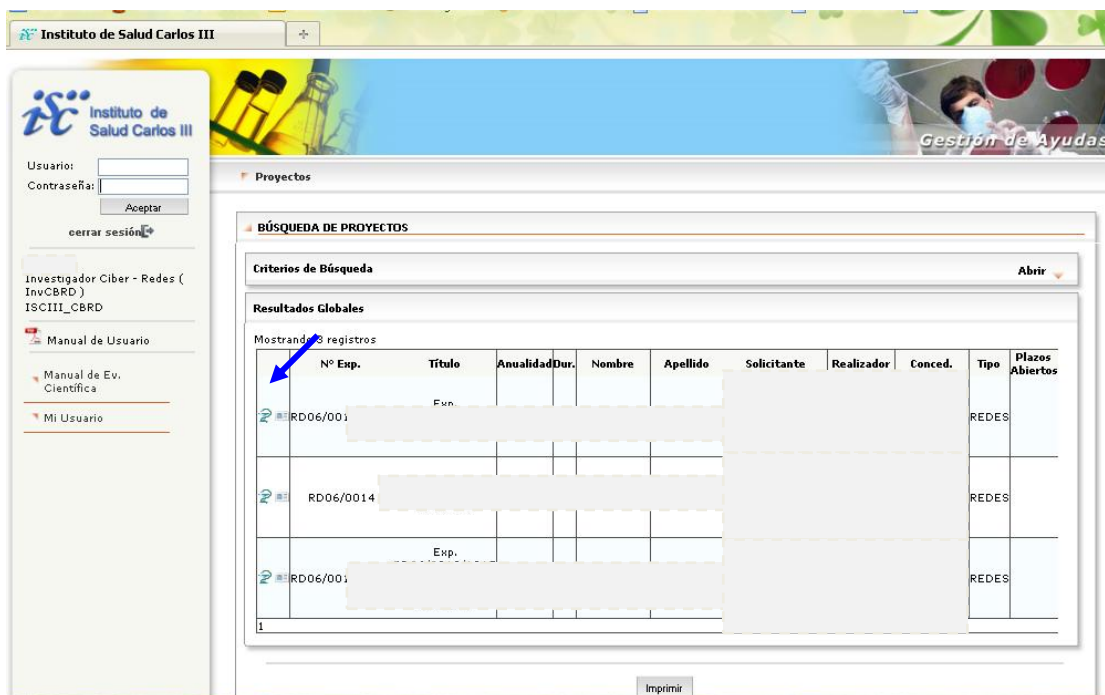
Al entrar se visualiza la pantalla siguiente:



Introducir *Usuario* y *Contraseña* y al *Aceptar* se visualiza la pantalla siguiente, en la que hay que pulsar sobre *Proyectos*, y sobre la pestaña *Búsqueda* que se desplegará.



Se abrirá un desplegable con todos sus grupos de investigación.



**BÚSQUEDA DE PROYECTOS**

Criterios de Búsqueda Abrir

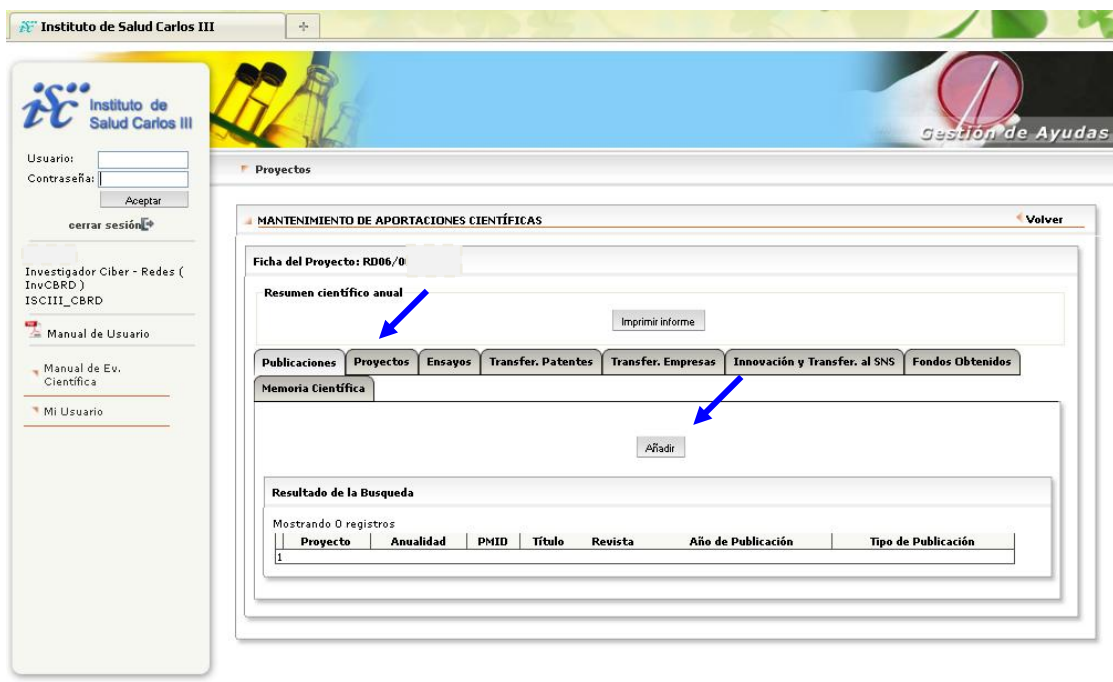
Resultados Globales

Mostrando 3 registros

	Nº Exp.	Título	Anualidad	Dur.	Nombre	Apellido	Solicitante	Realizador	Conced.	Tipo	Plazos Abiertos
2	RD06/001	Exp.								REDES	
2	RD06/0014									REDES	
2	RD06/001	Exp.								REDES	

Imprimir

Pulsando sobre el icono de la serpiente y la copa, se accede a las diferentes pestañas de producción científica de los grupos de investigación. Para cargar los datos en cada una de ellas hay que pulsar en *Añadir*.



**MANTENIMIENTO DE APORTACIONES CIENTÍFICAS** Volver

Ficha del Proyecto: RD06/0

Resumen científico anual Imprimir informe

[Publicaciones](#)
[Proyectos](#)
[Ensayos](#)
[Transfer. Patentes](#)
[Transfer. Empresas](#)
[Innovación y Transfer. al SNS](#)
[Fondos Obtenidos](#)

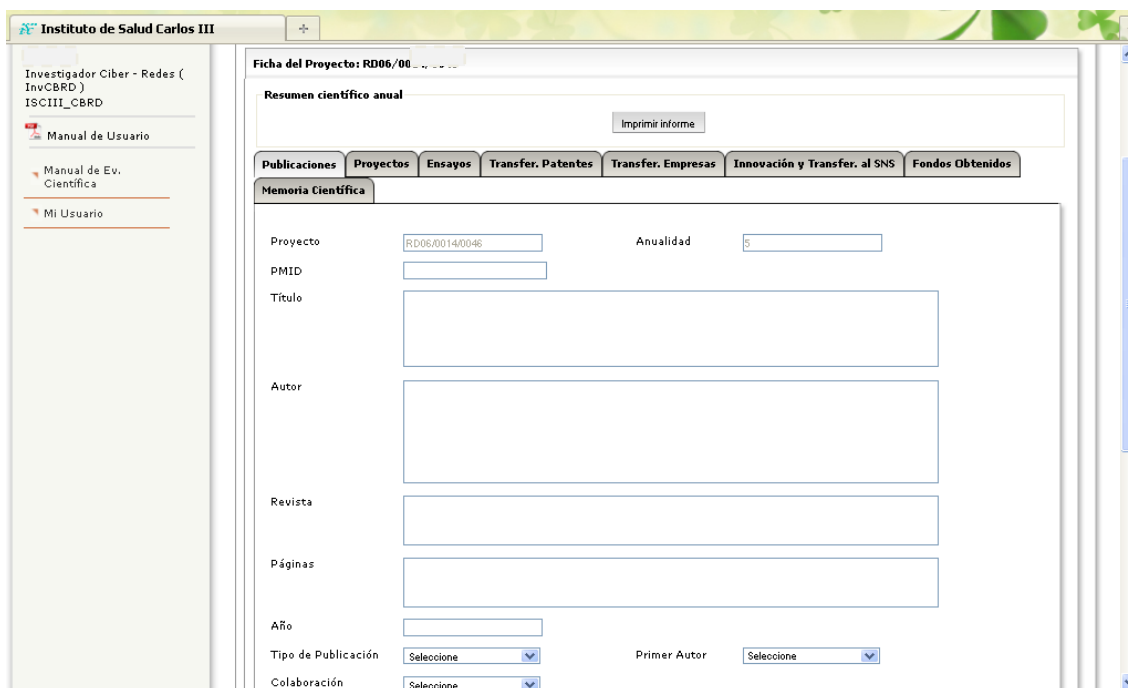
Memoria Científica Añadir

Resultado de la Búsqueda

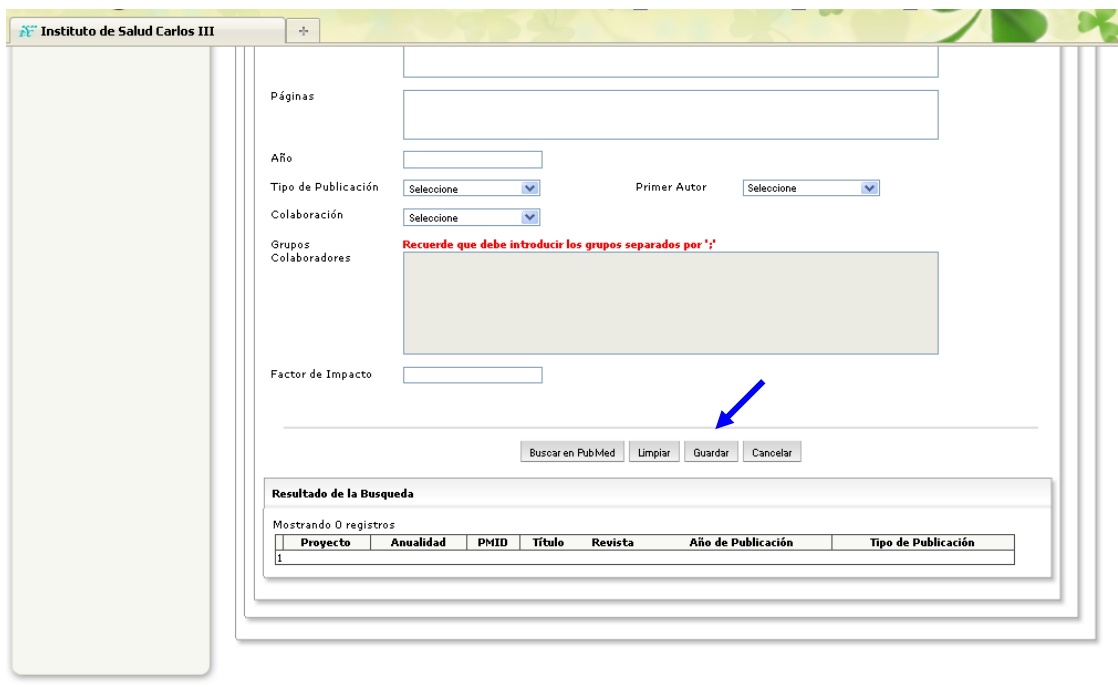
Mostrando 0 registros

	Proyecto	Anualidad	PMID	Título	Revista	Año de Publicación	Tipo de Publicación
1							

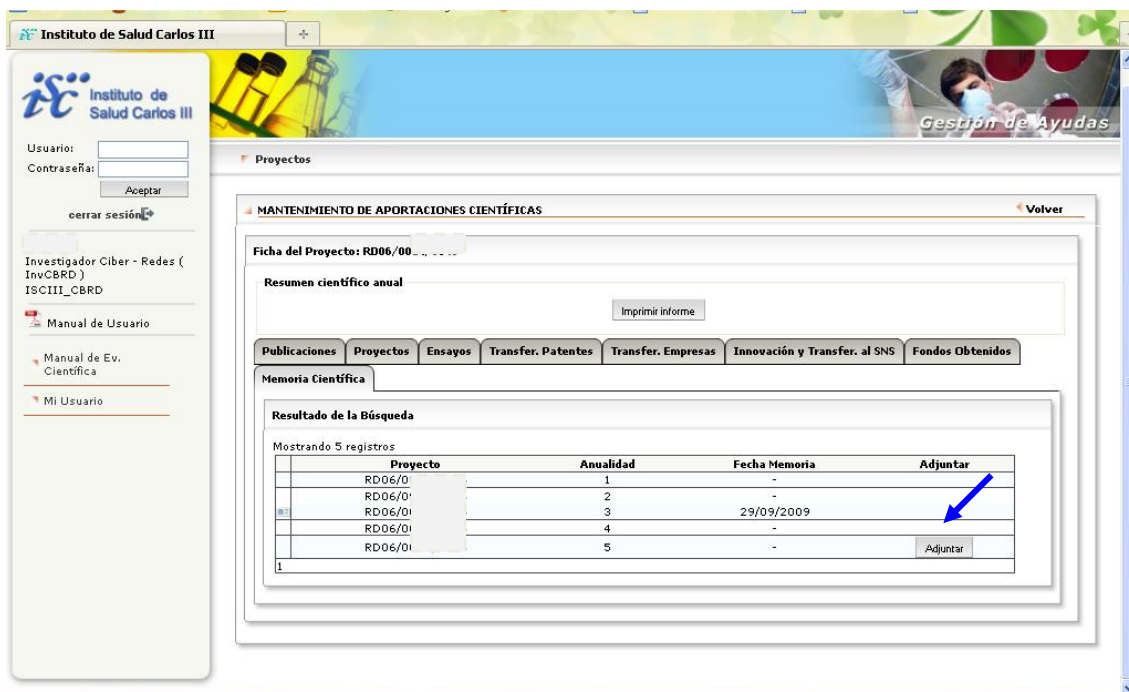
La pantalla siguiente muestra los campos que hay que rellenar en cada caso. El número de proyecto y la anualidad aparecen por defecto.



Al completar cada registro lo incluiremos pulsando la opción *Guardar*.



Una vez incluidos todos los indicadores científicos, desde la pestaña *Memoria científica* se adjunta la misma en el modelo normalizado y en formato Word o PDF



The screenshot shows the web application interface for the Instituto de Salud Carlos III. The main content area is titled 'MANTENIMIENTO DE ADORTACIONES CIENTÍFICAS' and includes a 'Volver' link. Below this, there is a 'Ficha del Proyecto: RD06/00...' and a 'Resumen científico anual' section with an 'Imprimir informe' button. A navigation menu contains tabs for 'Publicaciones', 'Proyectos', 'Ensayos', 'Transfer. Patentes', 'Transfer. Empresas', 'Innovación y Transfer. al SNS', and 'Fondos Obtenidos'. The 'Memoria Científica' section is active, displaying 'Resultado de la Búsqueda' with 'Mostrando 5 registros'. A table lists project records with columns for 'Proyecto', 'Anualidad', 'Fecha Memoria', and 'Adjuntar'. A blue arrow points to the 'Adjuntar' button in the third row of the table.

Proyecto	Anualidad	Fecha Memoria	Adjuntar
RD06/0	1	-	
RD06/0	2	-	
RD06/01	3	29/09/2009	Adjuntar
RD06/01	4	-	
RD06/01	5	-	Adjuntar