







Instituto  
de Salud  
Carlos III

C. N. DE EPIDEMIOLOGÍA



Informe Semanal de Vigilancia 18 de julio de 2011		ÍNDICE
		Semanas
 Informe Semanal relativo a las Enfermedades de Declaración Obligatoria, con datos provisionales.		25/2011
 Información de la enfermedad meningocócica.		28/2011
 Información de sarampión.		28/2011

**Informe Semanal relativo a las Enfermedades de Declaración Obligatoria. España.**  
Datos provisionales a 18/07/2011.

A) Declaración numérica semanal: Se adjunta información de la semana epidemiológica nº 25/2011 que finalizó el 25/06/2011. Se han recibido datos de 18 de las 19 Comunidades Autónomas/Territorios.

B) Incidencias epidemiológicas (semana 25/2011):  
Declaración urgente con datos epidemiológicos básicos (Cólera, Fiebre amarilla, Peste, Difteria, Poliomiélitis, Rabia, y Tifus exantemático): ninguna

C) Hasta la fecha (18/07/2011), y correspondientes al año 2011, los datos acumulados notificados son:

Declaración semanal con datos epidemiológicos básicos:

	Nº de casos	
	D.Individualizada	D.Numérica
Botulismo	3	3
Legionelosis	144	321
Paludismo (importado)	90	134
Triquinosis	29	24

(\*) Catorce de los casos de legionelosis corresponden a turistas extranjeros y están asociados a viajes a nuestro país.

Declaración de brotes epidémicos correspondientes al año 2011:

Comunidades Autónomas	Nº de brotes
ANDALUCIA	1
ARAGÓN	
ASTURIAS	
BALEARES	12
CANARIAS	
CANTABRIA	
CASTILLA-LA MANCHA	
CASTILLA Y LEÓN	
CATALUÑA	
C. VALENCIANA	
EXTREMADURA	8
GALICIA	
MADRID	100
MURCIA	11
NAVARRA	
PAÍS VASCO	
LA RIOJA	
CEUTA	1
MELILLA	
TOTAL	133

**SITUACIÓN GENERAL. ESTADO DE LAS ENFERMEDADES DE DECLARACIÓN OBLIGATORIA  
EN LA SEMANA QUE TERMINÓ EL 25 DE JUNIO DE 2011**

ENFERMEDADES	CODIGO OMS 9 REV 1975	CASOS DECLARADOS Sem. 25		ACUMULACIÓN DE CASOS		MEDIANA 2006-2010		ÍNDICE EPIDÉMICO (1)	
		2011	2010	2011	2010	Sem. 25	Acum. casos	Sem. 25	Acum. C.
<b>Enfermedades de transmisión alimentaria</b>									
Botulismo.....	005.1	1	0	3	4				
Cólera.....	001	0	0	0	0				
Disentería.....	004	1	1	40	47	3	119	0,33	0,34
F. tifoidea y paratifoidea....	002	0	1	35	31	1	37	0,00	0,95
Triquinosis.....	124	4	0	24	20				
<b>Enfermedades de transmisión respiratoria</b>									
Enfermedad Meningocócica.....	036	10	12	321	320	13	462	0,77	0,69
Gripe.....	487	823	1.144	508.082	96.335	1.921	366.564	0,43	1,39
Legionelosis.....	482.8	30	48	321	424				
Meningitis tuberculosa.....	013.0.320.4	2	0	32	51				
Tuberculosis respiratoria.....	011	71	114	2.431	2.796	127	3.338	0,56	0,73
Varicela.....	052	3.885	4.434	93.109	108.632	4.595	108.632	0,85	0,86
<b>Enfermedades de transmisión sexual</b>									
Infección gonocócica.....	098.0.098.1	33	38	810	1.079	38	906	0,87	0,89
Sífilis.....	091	41	41	1.230	1.529	46	1.178	0,89	1,04
<b>Enfermedades prevenibles por inmunización</b>									
Difteria.....	032	0	0	0	0				
Parotiditis.....	072	64	54	2.255	1.393	72	2.461	0,89	0,92
Poliomielitis.....	045	0	0	0	0				
Rubeola.....	056	0	1	11	6	1	34	0,00	0,32
Sarampión.....	055	71	2	2.407	133	2	226	35,50	10,65
Tétanos.....	037	0	0	3	5				
Tos Ferina.....	033	55	32	956	331	13	264	4,23	3,62
<b>Hepatitis víricas</b>									
Hepatitis A.....	070.0.070.1	8	11	358	578				
Hepatitis B.....	070.2.070.3	13	14	428	443				
Otras hepatitis víricas.....	070	5	14	314	375				
<b>Zoonosis</b>									
Brucelosis.....	023	1	2	53	48	4	94	0,25	0,56
Rabia.....	071	0	0	0	0				
<b>Enfermedades importadas</b>									
Fiebre amarilla.....	060	0	0	0	0				
Paludismo.....	084	4	6	134	138				
Peste.....	020	0	0	0	0				
Tifus exantemático.....	080	0	0	0	0				
<b>Enfermedades declaradas sistemas especiales</b>									
Lepra.....	030	0	0	7	5				
Rubéola congénita.....	771.0	0	0	0	0				
Sífilis congénita.....	090	0	0	6	5				
Tétanos neonatal.....	771.3	0	0	0	0				

**COMENTARIO GENERAL**

Durante la presente semana las siguientes rúbricas han presentado:

\* Un I.E. superior o igual a 1,25:

Sarampión (35,50). Tos Ferina (4,23).

\* Un I.E. inferior o igual a 0,75:

Disentería (0,33). F. tifoidea y paratifoidea (0,00). Gripe (0,43). Tuberculosis respiratoria (0,56). Rubeola (0,00). Brucelosis (0,25).

\* Las restantes rúbricas han presentado una incidencia normal

Hay que destacar 4 caso(s) de paludismo importado(s)

(1) Índice epidémico para una enfermedad dada es la razón entre los casos presentados en la semana correspondiente ( o los casos acumulados hasta dicha semana si se trata de I.E. acumulado) y los casos que se esperan o preven (mediana del quinquenio anterior) para la misma semana. Si el valor del índice se encuentra entre 0,76 y 1,24 la incidencia se considera normal, si es menor o igual a 0,75 incidencia baja, si es mayor o igual a 1,25 incidencia alta. En enfermedades de baja incidencia este índice no es de utilidad dado que pequeñas oscilaciones en el número de casos producen grandes variaciones en dicho índice.

**ESTADO DE LAS ENFERMEDADES DE DECLARACIÓN OBLIGATORIA POR COMUNIDADES AUTONOMAS  
EN LA SEMANA 25 DE 2011**

ENFERMEDADES	ANDALUCIA	ARAGON	ASTURIAS	BALEARES	CANARIAS	CANTABRIA	C-MANCHA	C-LEON	CATALUÑA	C. VALENCIANA	EXTREMADURA	GALICIA	MADRID	MURCIA	NAVARRA	PAIS VASCO	RIOJA	CEUTA	MELILLA
Casos	Casos	Casos	Casos	Casos	Casos	Casos	Casos	Casos	Casos	Casos	Casos	Casos	Casos	Casos	Casos	Casos	Casos	Casos	Casos
Botulismo	0	0	0	0	0		0	1	0	0	0	0	0	0	0	0	0	0	0
Cólera	0	0	0	0	0		0	0	0	0	0	0	0	0	0	0	0	0	0
Disentería	0	0	0	0	0		0	0	0	0	0	0	0	0	0	1	0	0	0
F. tifoidea y paratifoidea	0	0	0	0	0		0	0	0	0	0	0	0	0	0	0	0	0	0
Triquinosis	0	0	0	0	0		0	0	0	0	0	0	4	0	0	0	0	0	0
Enfermedad Meningocócica	1	1	0	0	0		1	0	2	1	0	1	2	1	0	0	0	0	0
Gripe	10	22	28	35	326		23	49	66	19	11	143	17	53	7	10	4	0	0
Legionelosis	4	2	0	0	0		1	0	12	5	0	0	5	1	0	0	0	0	0
Meningitis tuberculosa	0	0	0	1	0		0	0	0	0	0	0	0	0	0	1	0	0	0
Tuberculosis respiratoria	11	5	2	0	0		3	2	13	19	0	0	8	5	1	1	1	1	0
Varicela	381	140	85	225	279		49	122	929	612	90	122	190	387	14	205	45	26	10
Infección gonocócica	3	3	0	0	3		1	0	0	10	0	2	8	0	1	1	1	0	0
Sífilis	10	3	2	0	3		1	3	0	10	0	0	6	1	2	0	0	0	0
Difteria	0	0	0	0	0		0	0	0	0	0	0	0	0	0	0	0	0	0
Parotiditis	2	2	1	2	4		3	10	1	3	0	4	10	1	2	19	0	0	0
Poliomielitis	0	0	0	0	0		0	0	0	0	0	0	0	0	0	0	0	0	0
Rubeola	0	0	0	0	0		0	0	0	0	0	0	0	0	0	0	0	0	0
Sarampión	45	0	3	3	0		1	0	7	1	0	0	10	0	0	1	0	0	0
Tétanos	0	0	0	0	0		0	0	0	0	0	0	0	0	0	0	0	0	0
Tos Ferina	6	2	0	0	0		0	6	16	7	0	0	0	0	0	0	2	0	0
Hepatitis A	2	0	0	0	0		1	1	2	1	0	1	0	0	0	0	0	0	0
Hepatitis B	1	1	0	0	0		0	0	2	5	0	0	3	0	0	1	0	0	0
Otras hepatitis víricas	3	2	0	0	0		0	0	0	0	0	0	0	0	0	0	0	0	0
Brucelosis	0	0	0	0	0		0	0	0	0	1	0	0	0	0	0	0	0	0
Rabia	0	0	0	0	0		0	0	0	0	0	0	0	0	0	0	0	0	0
Fiebre amarilla	0	0	0	0	0		0	0	0	0	0	0	0	0	0	0	0	0	0
Paludismo	1	1	0	0	0		0	0	0	0	0	0	2	0	0	0	0	0	0
Peste	0	0	0	0	0		0	0	0	0	0	0	0	0	0	0	0	0	0
Tifus exantemático	0	0	0	0	0		0	0	0	0	0	0	0	0	0	0	0	0	0
Lepra	0	0	0	0	0		0	0	0	0	0	0	0	0	0	0	0	0	0
Rubéola congénita	0	0	0	0	0		0	0	0	0	0	0	0	0	0	0	0	0	0
Sífilis congénita	0	0	0	0	0		0	0	0	0	0	0	0	0	0	0	0	0	0
Tétanos neonatal	0	0	0	0	0		0	0	0	0	0	0	0	0	0	0	0	0	0

**Tabla 1. ENFERMEDAD MENINGOCÓCICA**  
**Incidenia declarada y defunciones. Acumulación periodo Semana 28**

CC. AA.	2011				2010			
	Casos	Tasas*	Defunciones	Letalidad (%)	Casos	Tasas*	Defunciones	Letalidad (%)
Andalucía	78	0,96	23	29,5	71	0,88	13	18,3
Aragón	3	0,23	1	33,3	2	0,16	0	0,0
Asturias	11	1,06	0	0,0	5	0,48	1	20,0
Baleares	8	0,73	0	0,0	9	0,84	0	0,0
Canarias	19	0,91	1	5,3	11	0,53	1	9,1
Cantabria	5	0,87	1	20,0	12	2,10	1	8,3
Castilla La Mancha	15	0,75	0	0,0	13	0,65	0	0,0
Castilla y León	16	0,65	2	12,5	14	0,57	2	14,3
Cataluña	0	0,00	0	-	0	0,00	0	-
C.Valenciana	25	0,50	1	4,0	28	0,56	3	10,7
Extremadura	3	0,28	0	0,0	11	1,02	0	0,0
Galicia	33	1,22	4	12,1	29	1,07	1	3,4
Madrid	27	0,42	1	3,7	33	0,52	3	9,1
Murcia	9	0,62	1	11,1	7	0,49	1	14,3
Navarra	10	1,62	3	30,0	10	1,63	0	0,0
P.Vasco	23	1,09	0	0,0	22	1,04	2	9,1
La Rioja	1	0,31	0	0,0	1	0,32	0	0,0
Ceuta	1	1,47	0	0,0	1	1,45	0	0,0
Melilla	0	0,00	0	-	0	0,00	0	-
Total nacional	287	0,63	38	13,2	279	0,61	28	10,0

\* Tasas de incidencia acumulada de periodo por 100.000 habitantes.

El nº de casos acumulados totales es la suma de casos confirmados y casos probables.

**Tabla 2. ENFERMEDAD MENINGOCÓCICA**  
**Casos confirmados. Casos y defunciones debidas a serogrupo C. Acumulación Semana 28**

CCAA	2011					2010				
	Total casos	Casos SG C				Total casos	Casos SG C			
	confirmados	Casos	%	Defunciones	Letalidad (%)	confirmados	Casos	%	Defunciones	Letalidad (%)
Andalucía	66	30	45,5	15	50,0	63	20	31,7	7	35,0
Aragón	2	0	0,0	0	-	2	0	0,0	0	-
Asturias	8	0	0,0	0	-	2	1	50,0	0	0,0
Baleares	8	0	0,0	0	-	7	0	0,0	0	-
Canarias	18	5	27,8	0	0,0	10	4	40,0	0	0,0
Cantabria	2	0	0,0	0	-	5	0	0,0	0	-
Castilla La Mancha	8	1	12,5	0	0,0	8	0	0,0	0	-
Castilla y León	13	0	0,0	0	-	12	0	0,0	0	-
Cataluña	0	0	-	0	-	0	0	-	0	-
C.Valenciana	20	3	15,0	0	0,0	20	2	10,0	1	50,0
Extremadura	2	0	0,0	0	-	8	0	0,0	0	-
Galicia	18	1	5,6	0	0,0	13	0	0,0	0	-
Madrid	23	3	13,0	0	0,0	26	6	23,1	2	33,3
Murcia	7	2	28,6	1	50,0	6	0	0,0	0	-
Navarra	9	0	0,0	0	-	9	2	22,2	0	0,0
P.Vasco	18	2	11,1	0	0,0	21	0	0,0	0	-
La Rioja	1	0	0,0	0	-	1	0	0,0	0	-
Ceuta	1	1	100,0	0	0,0	1	0	0,0	0	-
Melilla	0	0	-	0	-	0	0	-	0	-
Total nacional	224	48	21,4	16	33,3	214	35	16,4	10	28,6

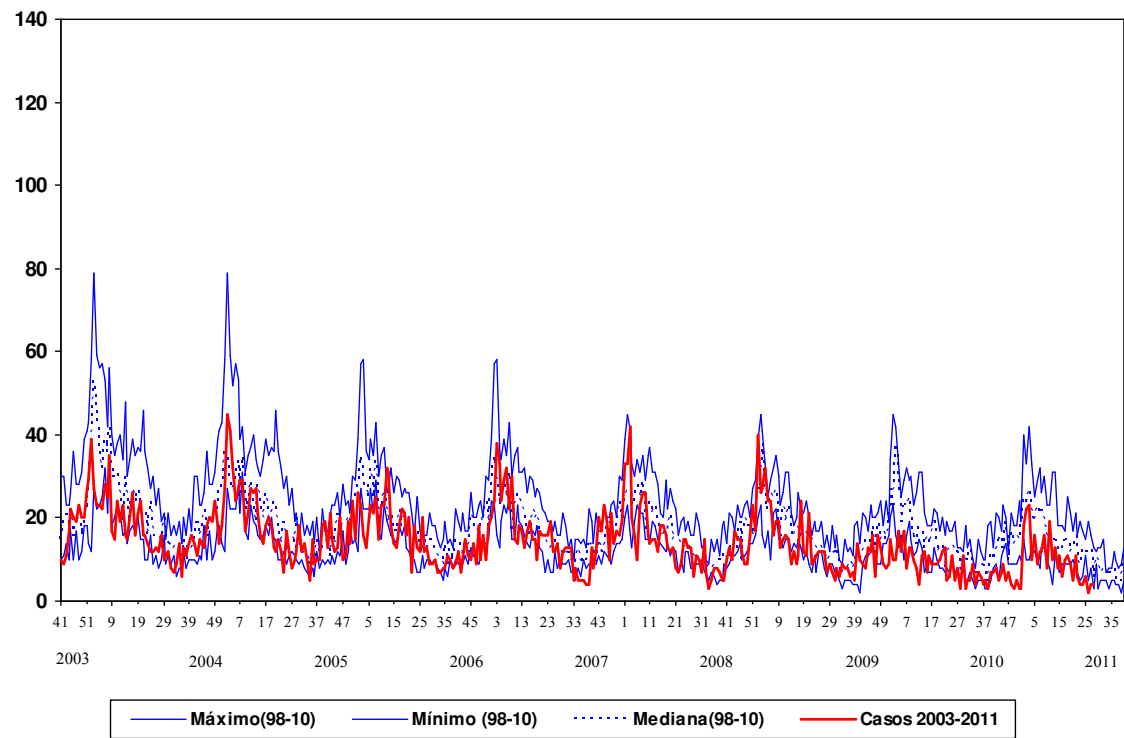
\*El nº total de casos confirmados es la suma de casos por serogrupo B, serogrupo C, otros serogrupos y no grupables.

**Tabla 3. ENFERMEDAD MENINGOCÓCICA**  
**Casos confirmados. Casos y defunciones debidas a serogrupo B. Acumulación Semana 28**

	2011					2010				
	Total casos	Casos SG B				Total casos	Casos SG B			
	confirmados	Casos	%	Defunciones	Letalidad (%)	confirmados	Casos	%	Defunciones	Letalidad (%)
Andalucía	66	29	43,9	3	10,3	63	34	54,0	3	8,8
Aragón	2	1	50,0	1	100,0	2	2	100,0	0	0,0
Asturias	8	9	112,5	0	0,0	2	1	50,0	1	100,0
Baleares	8	6	75,0	0	0,0	7	7	100,0	0	0,0
Canarias	18	11	61,1	1	9,1	10	4	40,0	0	0,0
Cantabria	2	2	100,0	1	50,0	5	5	100,0	0	0,0
Castilla La Mancha	8	3	37,5	0	0,0	8	5	62,5	0	0,0
Castilla y León	13	10	76,9	2	20,0	12	12	100,0	2	16,7
Cataluña	0	0	-	0	-	0	0	-	0	-
C.Valenciana	20	14	70,0	1	7,1	20	15	75,0	1	6,7
Extremadura	2	2	100,0	0	0,0	8	8	100,0	0	0,0
Galicia	18	17	94,4	2	11,8	13	13	100,0	1	7,7
Madrid	23	13	56,5	0	0,0	26	12	46,2	0	0,0
Murcia	7	3	42,9	0	0,0	6	5	83,3	1	20,0
Navarra	9	8	88,9	2	25,0	9	7	77,8	0	0,0
P.Vasco	18	13	72,2	0	0,0	21	15	71,4	0	0,0
La Rioja	1	0	0,0	0	-	1	1	100,0	0	0,0
Ceuta	1	0	0,0	0	-	1	1	100,0	0	0,0
Melilla	0	0	-	0	-	0	0	-	0	-
Total nacional	224	141	62,9	13	9,2	214	147	68,7	9	6,1

### Figura 1. Vigilancia de la enfermedad meningocócica

Canal endemo-epidémico. España. Temporadas 2003/2004 a 2010/2011



Fuente: E.D.O. (Centro Nacional de Epidemiología). Act.: Semana 28 2011



**CLASIFICACIÓN DE LOS CASOS SOSPECHOSOS DE SARAMPIÓN.**  
Casos acumulados desde 01/01/2011 hasta 16/07/2011 (semana 28)

CC.AA	Casos notificados (1)	En Investigación	Casos Confirmados				Casos descartados (5)			
			Total	Total	Compatibles (2)	Autóctonos (3)	Importados (4)	Total	Rubéola	Otros Diagnósticos (6)
ANDALUCIA	737	8	123	601	5	729	-	-	-	-
ARAGÓN	47	-	-	25	1	26	-	1	20	21
ASTURIAS	29	1	2	21	-	23	-	4	1	5
BALEARES	39	5	-	25	2	27	-	3	4	7
CANARIAS	41	2	-	38	-	38	-	-	1	1
CANTABRIA	-	-	-	-	-	-	-	-	-	-
CASTILLA-LA MANCHA	21	6	-	13	-	13	-	-	2	2
CASTILLA Y LEÓN	35	2	-	10	3	13	-	5	15	20
CATALUÑA	291	5	10	220	15	245	-	5	36	41
C. VALENCIANA	33	1	-	20	3	23	-	-	9	9
EXTREMADURA	135	3	1	107	-	108	-	-	24	24
GALICIA	4	-	-	3	1	4	-	-	-	-
MADRID	191	2	5	151	3	159	-	7	23	30
MURCIA	3	-	-	1	-	1	-	-	2	2
NAVARRA	3	-	-	2	-	2	-	1	-	1
PAIS VASCO	31	-	-	22	5	27	-	1	3	4
RIOJA	3	-	-	2	-	2	-	-	1	1
CEUTA	21	1	4	14	-	18	-	-	2	2
MELILLA	9	1	-	7	1	8	-	-	-	-
<b>TOTAL</b>	<b>1673</b>	<b>37</b>	<b>145</b>	<b>1282</b>	<b>39</b>	<b>1466</b>	<b>-</b>	<b>27</b>	<b>143</b>	<b>170</b>

1: **Caso notificado sospechoso:** Todo caso que cursa con exantema máculo-papular, fiebre alta y alguno de los siguientes síntomas: tos, coriza o conjuntivitis.

2: **Caso confirmado compatible:** Caso notificado sin muestras biológicas para diagnóstico y sin vínculo epidemiológico con otro caso confirmado por laboratorio.

3: **Caso confirmado autóctono:** Caso notificado confirmado por laboratorio o caso vinculado en espacio y tiempo con un caso confirmado por laboratorio.

4: **Caso confirmado importado:** Caso notificado confirmado por laboratorio con fuente de infección fuera de España.

5: **Caso descartado:** Caso notificado con muestras de laboratorio negativas al virus del sarampión.

6: **Otros diagnósticos:** Identificación de otros virus diferentes de Rubéola: Sdme Kawasaki, Sarampión vacunal, Infección por estreptococo, Enfermedad mano-pie-boca, Probable reacción alérgica, mononucleosis infecciosa, CMV POSITIVO, PARVOVIRUS B19 +, V.Epstein Barr, infección por adenovirus, Sd Gianotti-Crosti + eccema del pañal, Eritema infeccioso, Escarlatina,