






Instituto
de Salud
Carlos III

C. N. DE EPIDEMIOLOGÍA



Informe Semanal de Vigilancia 1 de agosto de 2011	ÍNDICE
	Semanas
 Informe Semanal relativo a las Enfermedades de Declaración Obligatoria, con datos provisionales.	27/2011
 Información de sarampión.	30/2011

Informe Semanal relativo a las Enfermedades de Declaración Obligatoria. España.
Datos provisionales a 01/08/2011.

A) Declaración numérica semanal: Se adjunta información de la semana epidemiológica nº 27/2011 que finalizó el 09/07/2011. Se han recibido datos de 18 de las 19 Comunidades Autónomas/Territorios.

B) Incidencias epidemiológicas (semana 27/2011):
Declaración urgente con datos epidemiológicos básicos (Cólera, Fiebre amarilla, Peste, Difteria, Poliomieltitis, Rabia, y Tifus exantemático): ninguna

C) Hasta la fecha (01/08/2011), y correspondientes al año 2011, los datos acumulados notificados son:

Declaración semanal con datos epidemiológicos básicos:

	Nº de casos	
	D.Individualizada	D.Numérica
Botulismo	3	4
Legionelosis	144	364
Paludismo (importado)	90	145
Triquinosis	29	25

(*) Catorce de los casos de legionelosis corresponden a turistas extranjeros y están asociados a viajes a nuestro país.

Declaración de brotes epidémicos correspondientes al año 2011:

Comunidades Autónomas	Nº de brotes
ANDALUCIA	1
ARAGÓN	
ASTURIAS	
BALEARES	14
CANARIAS	
CANTABRIA	
CASTILLA-LA MANCHA	
CASTILLA Y LEÓN	
CATALUÑA	
C. VALENCIANA	44
EXTREMADURA	9
GALICIA	
MADRID	100
MURCIA	11
NAVARRA	
PAÍS VASCO	
LA RIOJA	
CEUTA	1
MELILLA	
TOTAL	180

**SITUACIÓN GENERAL. ESTADO DE LAS ENFERMEDADES DE DECLARACIÓN OBLIGATORIA
EN LA SEMANA QUE TERMINÓ EL 9 DE JULIO DE 2011**

ENFERMEDADES	CODIGO OMS 9 REV 1975	CASOS DECLARADOS Sem. 27		ACUMULACIÓN DE CASOS		MEDIANA 2006-2010		ÍNDICE EPIDÉMICO (1)	
		2011	2010	2011	2010	Sem. 27	Acum. casos	Sem. 27	Acum. C.
Enfermedades de transmisión alimentaria									
Botulismo.....	005.1	1	1	4	6				
Cólera.....	001	0	0	0	0				
Disentería.....	004	1	3	43	52	2	122	0,50	0,35
F. tifoidea y paratifoidea....	002	0	7	38	39	3	39	0,00	0,97
Triquinosis.....	124	0	0	25	20				
Enfermedades de transmisión respiratoria									
Enfermedad Meningocócica.....	036	6	13	328	339	13	488	0,46	0,67
Gripe.....	487	805	982	509.825	98.431	1.579	369.936	0,51	1,38
Legionelosis.....	482.8	8	52	364	530				
Meningitis tuberculosa.....	013.0,320.4	0	1	34	53				
Tuberculosis respiratoria.....	011	58	136	2.599	3.050	136	3.601	0,43	0,72
Varicela.....	052	3.048	3.714	100.411	117.387	3.886	117.387	0,78	0,86
Enfermedades de transmisión sexual									
Infección gonocócica.....	098.0,098.1	25	19	903	1.133	35	983	0,71	0,92
Sífilis.....	091	48	46	1.364	1.638	46	1.276	1,04	1,07
Enfermedades prevenibles por inmunización									
Difteria.....	032	0	0	0	0				
Parotiditis.....	072	68	52	2.405	1.506	69	2.607	0,99	0,92
Poliomielitis.....	045	0	0	0	0				
Rubeola.....	056	0	0	11	8	1	36	0,00	0,31
Sarampión.....	055	71	0	2.553	134	2	230	35,50	11,10
Tétanos.....	037	0	0	3	5				
Tos Ferina.....	033	72	29	1.108	383	13	298	5,54	3,72
Hepatitis víricas									
Hepatitis A.....	070.0,070.1	9	8	373	604				
Hepatitis B.....	070.2,070.3	23	16	464	482				
Otras hepatitis víricas.....	070	19	13	348	404				
Zoonosis									
Brucelosis.....	023	5	1	58	49	1	100	5,00	0,58
Rabia.....	071	0	0	0	0				
Enfermedades importadas									
Fiebre amarilla.....	060	0	0	0	0				
Paludismo.....	084	4	9	145	160				
Peste.....	020	0	0	0	0				
Tifus exantemático.....	080	0	0	0	0				
Enfermedades declaradas sistemas especiales									
Leprosia.....	030	0	0	8	6				
Rubéola congénita.....	771.0	0	0	0	0				
Sífilis congénita.....	090	0	2	6	7				
Tétanos neonatal.....	771.3	0	0	0	0				

COMENTARIO GENERAL

Durante la presente semana las siguientes rúbricas han presentado:

* Un I.E. superior o igual a 1,25:

Sarampión (35,50). Tos Ferina (5,54). Brucelosis (5,00).

* Un I.E. inferior o igual a 0,75:

Disentería (0,50). F. tifoidea y paratifoidea (0,00). Enfermedad Meningocócica (0,46). Gripe (0,51). Tuberculosis respiratoria (0,43). Infección gonocócica (0,71). Rubéola (0,00).

* Las restantes rúbricas han presentado una incidencia normal

Hay que destacar 4 caso(s) de paludismo importado(s)

(1) Índice epidémico para una enfermedad dada es la razón entre los casos presentados en la semana correspondiente (o los casos acumulados hasta dicha semana si se trata de I.E. acumulado) y los casos que se esperan o prevén (mediana del quinquenio anterior) para la misma semana. Si el valor del índice se encuentra entre 0,76 y 1,24 la incidencia se considera normal, si es menor o igual a 0,75 incidencia baja, si es mayor o igual a 1,25 incidencia alta. En enfermedades de baja incidencia este índice no es de utilidad dado que pequeñas oscilaciones en el número de casos producen grandes variaciones en dicho índice.

**ESTADO DE LAS ENFERMEDADES DE DECLARACIÓN OBLIGATORIA POR COMUNIDADES AUTONOMAS
EN LA SEMANA 27 DE 2011**

ENFERMEDADES	ANDALUCIA	ARAGON	ASTURIAS	BALEARES	CANARIAS	CANTABRIA	C-MANCHA	C-LEON	CATALUÑA	C. VALENCIANA	EXTREMADURA	GALICIA	MADRID	MURCIA	NAVARRA	PAIS VASCO	RIOJA	CEUTA	MELILLA
	Casos	Casos	Casos	Casos	Casos	Casos	Casos	Casos	Casos	Casos	Casos	Casos	Casos	Casos	Casos	Casos	Casos	Casos	Casos
Botulismo	1	0	0	0	0	0	0	0	0	0	0	0	0	0	0	0	0	0	0
Cólera	0	0	0	0	0	0	0	0	0	0	0	0	0	0	0	0	0	0	0
Disentería	0	0	0	0	0	0	0	0	1	0	0	0	0	0	0	0	0	0	0
F. tifoidea y paratifoidea	0	0	0	0	0	0	0	0	0	0	0	0	0	0	0	0	0	0	0
Triquinosis	0	0	0	0	0	0	0	0	0	0	0	0	0	0	0	0	0	0	0
Enfermedad Meningocócica	1	0	0	1	0	0	0	0	2	0	0	0	1	1	0	0	0	0	0
Gripe	15	7	26	25	440	0	21	31	58	31	13	95	11	23	7	0	2	0	
Legionelosis	2	0	0	0	0	0	0	1	2	0	1	0	0	0	2	0	0	0	
Meningitis tuberculosa	0	0	0	0	0	0	0	0	0	0	0	0	0	0	0	0	0	0	
Tuberculosis respiratoria	9	5	0	0	0	0	3	2	12	12	2	0	8	3	2	0	0	0	
Varicela	541	84	109	180	155	34	47	99	763	363	75	94	129	228	110	28	7	2	
Infección gonocócica	1	0	2	0	1	0	2	0	0	5	0	4	5	1	4	0	0	0	
Sífilis	9	0	12	0	0	0	1	0	0	10	2	1	12	0	1	0	0	0	
Difteria	0	0	0	0	0	0	0	0	0	0	0	0	0	0	0	0	0	0	
Parotiditis	2	1	3	0	10	1	4	10	2	10	0	9	8	0	8	0	0	0	
Poliomielitis	0	0	0	0	0	0	0	0	0	0	0	0	0	0	0	0	0	0	
Rubeola	0	0	0	0	0	0	0	0	0	0	0	0	0	0	0	0	0	0	
Sarampión	21	0	2	0	0	0	1	0	9	2	4	0	28	0	0	0	0	4	
Tétanos	0	0	0	0	0	0	0	0	0	0	0	0	0	0	0	0	0	0	
Tos Ferina	6	5	0	0	0	0	0	1	27	7	0	0	22	0	4	0	0	0	
Hepatitis A	2	0	0	0	0	0	0	0	2	0	0	0	3	0	0	0	0	2	
Hepatitis B	6	2	0	0	1	0	1	4	9	0	0	0	0	0	0	0	0	0	
Otras hepatitis víricas	11	0	2	0	0	1	0	3	1	0	0	0	0	0	1	0	0	0	
Brucelosis	1	1	0	0	0	0	0	1	2	0	0	0	0	0	0	0	0	0	
Rabia	0	0	0	0	0	0	0	0	0	0	0	0	0	0	0	0	0	0	
Fiebre amarilla	0	0	0	0	0	0	0	0	0	0	0	0	0	0	0	0	0	0	
Paludismo	1	1	0	0	1	0	0	0	0	0	0	0	0	0	0	0	1	0	
Peste	0	0	0	0	0	0	0	0	0	0	0	0	0	0	0	0	0	0	
Tifus exantemático	0	0	0	0	0	0	0	0	0	0	0	0	0	0	0	0	0	0	
Lepra	0	0	0	0	0	0	0	0	0	0	0	0	0	0	0	0	0	0	
Rubéola congénita	0	0	0	0	0	0	0	0	0	0	0	0	0	0	0	0	0	0	
Sífilis congénita	0	0	0	0	0	0	0	0	0	0	0	0	0	0	0	0	0	0	
Tétanos neonatal	0	0	0	0	0	0	0	0	0	0	0	0	0	0	0	0	0	0	

CLASIFICACIÓN DE LOS CASOS SOSPECHOSOS DE SARAMPIÓN.
Casos acumulados desde 01/01/2011 hasta 29/07/2011 (semana 30)

CC.AA	Casos notificados (1)	En Investigación	Casos Confirmados				Casos descartados (5)			
	Total	Total	Compatibles (2)	Autóctonos (3)	Importados (4)	Total	Rubéola	Otros Diagnósticos (6)	Sin Diagnosticar	Total
ANDALUCIA	748	9	127	607	5	739	-	-	-	-
ARAGÓN	47	-	-	25	1	26	-	1	20	21
ASTURIAS	31	1	2	20	-	22	-	7	1	8
BALEARES	41	-	-	31	2	33	-	4	4	8
CANARIAS	42	2	-	39	-	39	-	-	1	1
CANTABRIA	-	-	-	-	-	-	-	-	-	-
CASTILLA-LA MANCHA	22	3	-	15	-	15	-	-	4	4
CASTILLA Y LEÓN	36	2	-	10	3	13	-	6	15	21
CATALUÑA	314	7	14	226	16	256	-	5	46	51
C. VALENCIANA	33	1	-	20	3	23	-	-	9	9
EXTREMADURA	135	3	1	107	-	108	-	-	24	24
GALICIA	6	-	-	5	1	6	-	-	-	-
MADRID	228	2	6	187	3	196	-	7	23	30
MURCIA	3	-	-	1	-	1	-	-	2	2
NAVARRA	3	-	-	2	-	2	-	1	-	1
PAIS VASCO	34	-	-	24	6	30	-	1	3	4
RIOJA	3	-	-	2	-	2	-	-	1	1
CEUTA	21	1	4	14	-	18	-	-	2	2
MELILLA	9	1	-	7	1	8	-	-	-	-
TOTAL	1756	32	154	1342	41	1537	-	32	155	187

1: Caso notificado sospechoso: Todo caso que cursa con exantema máculo-papular, fiebre alta y alguno de los siguientes síntomas: tos, coriza o conjuntivitis.

2: Caso confirmado compatible: Caso notificado sin muestras biológicas para diagnóstico y sin vínculo epidemiológico con otro caso confirmado por laboratorio.

3: Caso confirmado autóctono: Caso notificado confirmado por laboratorio o caso vinculado en espacio y tiempo con un caso confirmado por laboratorio.

4: Caso confirmado importado: Caso notificado confirmado por laboratorio con fuente de infección fuera de España.

5: Caso descartado: Caso notificado con muestras de laboratorio negativas al virus del sarampión.

6: Otros diagnósticos: Identificación de otros virus diferentes de Rubéola: Sdme Kawasaki, Sarampión vacunal, Infección por estreptococo, Enfermedad mano-pie-boca, Probable reacción alérgica, mononucleosis infecciosa, Eritema infeccioso, Pustulosis exantemática aguda generalizada, CMV POSITIVO, infección por adenovirus, Sd Gianotti-Crosti + eccema del pañal, Parvovirus B19, Escarlatina,