



Informe Semanal de Vigilancia 11 de julio de 2017		ÍNDICE
		Semanas
 Informe Semanal relativo a las Enfermedades de Declaración Obligatoria, con datos provisionales.		24/2017
 Información de la enfermedad meningocócica.		27/2017
 Plan Nacional de Eliminación del Sarampión y Rubéola..		27/2017

Situación de las Enfermedades de Declaración Obligatoria en la semana 24 que terminó el 18/06/2017

ENFERMEDADES	CASOS DECLARADOS Sem. 24		ACUMULACIÓN DE CASOS		MEDIANA 2016 - 2012		ÍNDICE EPIDÉMICO (1)		CÁLCULO ESPECIAL (2)
	2017	2016	2017	2016	Sem. 24	Acum. C.	Sem. 24	Acum. C.	
Fiebre Tifoidea y Paratifoidea	0	0	18	18	0	19			0,84
Hepatitis A	108	9	2.515	292	9	273	12,00	9,21	
Shigelosis	5	3	96	84	4	88	1,25	1,09	
Triquinosis	0	2	1	14	0	14			0,16
Enfermedades de transmisión alimentaria									
Hepatitis B	13	6	331	304	12	307	1,08	1,08	
Enfermedades de transmisión parenteral									
Gripe	299	531	405.792	494.956	655	494.956	0,46	0,82	
Legionelosis	24	18	384	297	17	291	1,41	1,32	
Tuberculosis respiratoria	50	94	1.228	1.748	94	1.884	0,53	0,65	
Tuberculosis, meningitis	0	1	16	23	1	28			1,28
Tuberculosis, otras	9	15	241	428	21	428	0,43	0,56	
Enfermedades de transmisión respiratoria									
Paludismo	3	5	119	163	4	154	0,75	0,77	
Enfermedades de transmisión vectorial									
Brucelosis	1	0	23	17	2	35			1,48
Tularemia	0	0	2	2	0	2			0,08
Enfermedades de transmisión zoonótica									
Enfermedad Meningocócica	0	8	152	158	7	168	0,00	0,90	
Parotiditis	116	105	6.249	1.902	105	2.134	1,10	2,93	
Rubéola (excluye rubéola congénita)	0	0	3	2	0	2			0,44
Sarampión	2	0	102	18	1	61	2,00	1,67	
Tétanos (excluye tétanos neonatal)	0	1	2	7	0	5			0,24
Tos ferina	89	165	2.193	2.955	108	1.355	0,82	1,62	
Varicela	1.731	7.531	52.939	120.210	7.531	98.999	0,23	0,53	
Enfermedades prevenibles por vacunación									
Infección Gonocócica	39	136	1.460	2.752	86	2.055	0,45	0,71	
Sífilis (excluye sífilis congénita)	26	68	1.331	1.613	79	1.739	0,33	0,77	
Infecciones de transmisión sexual									

COMENTARIO GENERAL

Durante la presente semana las siguientes rúbricas han presentado:

* Un I.E. semanal superior o igual a 1,25: Hepatitis A (12), Shigelosis (1,25), Legionelosis (1,41), Sarampión (2)

* Un I.E. acumulado superior o igual a 1,25: Hepatitis A (9,21), Legionelosis (1,32), Parotiditis (2,93), Sarampión (1,67), Tos ferina (1,62)

* Las restantes rúbricas han presentado una incidencia normal

(1) Índice epidémico para una enfermedad dada es la razón entre los casos presentados en la semana correspondiente (o los casos acumulados hasta dicha semana si se trata de I.E. acumulado) y los casos que se esperan o prevén (mediana del quinquenio anterior) para la misma semana. Si el valor del índice se encuentra entre 0,76 y 1,24 la incidencia se considera normal, si es menor o igual a 0,75 incidencia baja, si es mayor o igual a 1,25 incidencia alta.

(2) Cálculo especial: En enfermedades de baja incidencia (<150 casos anuales en España) no se usa el índice epidémico. El cálculo especial para estas enfermedades es el promedio de los casos notificados en los 5 años anteriores en la semana actual, las 2 semanas precedentes y las dos siguientes.

Fuente: Red Nacional de Vigilancia Epidemiológica. Elaboración: Centro Nacional de Epidemiología, ISCI

Enfermedades vigiladas en las que es excepcional la declaración de algún caso: Botulismo, Cólera, Difteria, Encefalitis Transmitida por Garrapatas, Fiebre Amarilla, Fiebre de Ébola, Lepra, Peste, Poliomieltis, Rabia, Rubéola congénita, Sífilis congénita, Tétanos neonatal
Excepcionalmente se han declarado casos en la semana 24/2017 en curso: NO

Estado de las Enfermedades de Declaración Obligatoria por CCAA en la semana 24/2017

ENFERMEDADES	España																			TOTAL
	Andalucía	Aragón	Asturias	Baleares	Canarias	Cantabria	Castilla La Mancha	Castilla y León	Cataluña	Ceuta	Comunidad Valenciana	Extremadura	Galicia	Madrid	Melilla	Murcia	Navarra	Pais Vasco		
	CASOS	CASOS	CASOS	CASOS	CASOS	CASOS	CASOS	CASOS	CASOS	CASOS	CASOS	CASOS	CASOS	CASOS	CASOS	CASOS	CASOS	CASOS	CASOS	
Botulismo	0	0	0	0	0	0	0	0	1	0	0	0	0	0	0	0	0	0	0	1
Cólera	0	0	0	0	0	0	0	0	0	0	0	0	0	0	0	0	0	0	0	0
Fiebre Tifoidea y Paratifoidea	0	0	0	0	0	0	0	0	0	0	0	0	0	0	0	0	0	0	0	0
Hepatitis A	18	1	1	1	45	1	0	3	7	0	0	1	6	14	0	3	1	6	108	
Shigelosis	1	0	0	0	0	0	0	0	2	0	0	0	0	1	0	0	0	1	5	
Triquinosis	0	0	0	0	0	0	0	0	0	0	0	0	0	0	0	0	0	0	0	
Hepatitis B	1	7	0	0	2	0	0	2	1	0	0	0	0	0	0	0	0	0	13	
Gripe	0	3	12	15	100	6	21	7	43	0	22	1	15	33	8	9	3	1	299	
Legionelosis	3	4	0	5	0	0	1	1	7	0	0	0	1	0	0	1	0	1	24	
Lepra	0	0	0	0	0	0	0	0	0	0	0	0	0	0	0	0	0	0	0	
Tuberculosis respiratoria	8	4	1	0	6	2	5	3	11	0	0	1	0	9	0	0	0	0	50	
Tuberculosis, meningitis	0	0	0	0	0	0	0	0	0	0	0	0	0	0	0	0	0	0	0	
Tuberculosis, otras	0	0	0	0	0	0	0	0	7	0	0	0	0	2	0	0	0	0	9	
Fiebre Amarilla	0	0	0	0	0	0	0	0	0	0	0	0	0	0	0	0	0	0	0	
Paludismo	1	0	0	0	0	0	1	0	1	0	0	0	0	0	0	0	0	0	3	
Brucelosis	0	1	0	0	0	0	0	0	0	0	0	0	0	0	0	0	0	0	1	
Peste	0	0	0	0	0	0	0	0	0	0	0	0	0	0	0	0	0	0	0	
Rabia	0	0	0	0	0	0	0	0	0	0	0	0	0	0	0	0	0	0	0	
Tularemia	0	0	0	0	0	0	0	0	0	0	0	0	0	0	0	0	0	0	0	
Difteria	0	0	0	0	0	0	0	0	0	0	0	0	0	0	0	0	0	0	0	
Enfermedad Meningocócica	0	0	0	0	0	0	0	0	0	0	0	0	0	0	0	0	0	0	0	
Parotiditis	32	18	2	1	2	1	9	0	8	0	0	9	5	11	0	3	4	11	116	
Poliomielitis	0	0	0	0	0	0	0	0	0	0	0	0	0	0	0	0	0	0	0	
Rubéola (excluye rubéola congénita)	0	0	0	0	0	0	0	0	0	0	0	0	0	0	0	0	0	0	0	
Rubéola congénita	0	0	0	0	0	0	0	0	0	0	0	0	0	0	0	0	0	0	0	
Sarampión	0	0	0	0	0	0	0	0	1	0	0	0	0	0	0	0	1	0	2	
Tétanos (excluye tétanos neonatal)	0	0	0	0	0	0	0	0	0	0	0	0	0	0	0	0	0	0	0	
Tétanos neonatal	0	0	0	0	0	0	0	0	0	0	0	0	0	0	0	0	0	0	0	
Tos ferina	4	3	0	0	1	0	10	2	38	0	0	1	1	7	0	0	0	22	89	
Varicela	0	133	43	88	81	49	182	27	394	0	0	52	279	129	0	171	2	101	1.731	
Infección Gonocócica	5	4	0	2	8	3	1	3	0	0	0	1	6	5	0	0	1	0	39	
Sífilis (excluye sífilis congénita)	8	1	3	0	0	1	0	2	0	0	0	1	5	3	0	0	1	1	26	
Sífilis congénita	0	0	0	0	0	0	0	0	0	0	0	0	0	0	0	0	0	0	0	

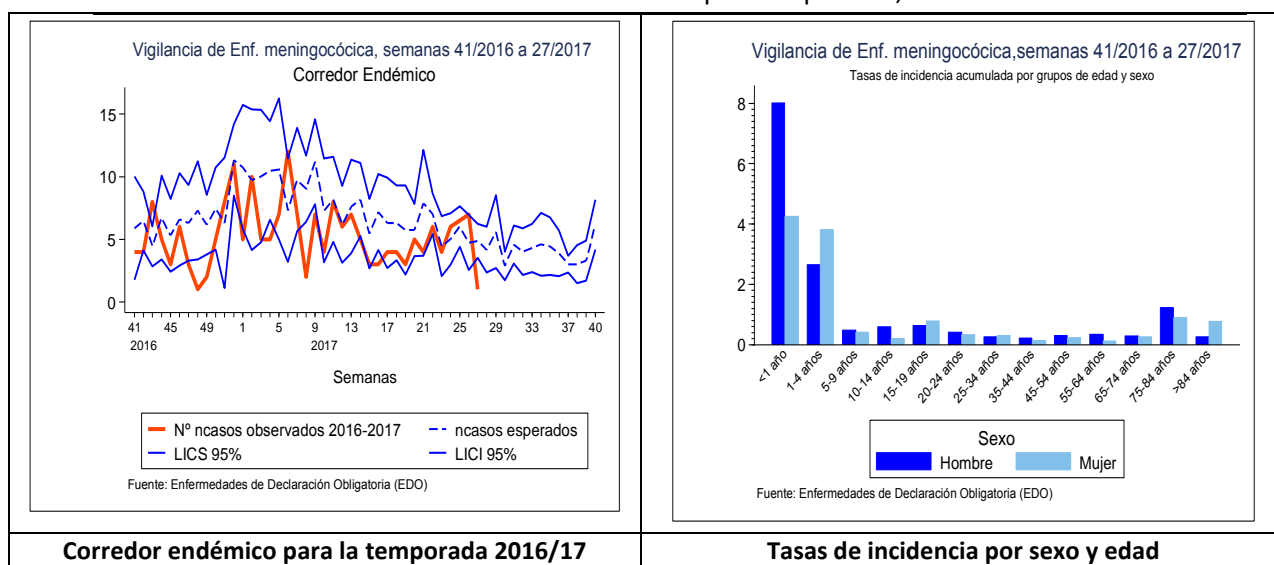
ENFERMEDAD MENINGOCÓCICA. Temporada 2016-2017.
Semanas 41/2016 a 27/2017 *Datos provisionales

Datos desagregados por CC.AA.

CCAA	Enf.meningocócica				
	Casos*	Tasas**	Casos confirmados	Defunciones	Letalidad (%)
Andalucía	51	0,61	41	3	5,9
Aragón	3	0,23	3	0	0
Asturias	7	0,67	4	1	14,3
Baleares	4	0,35	4	0	0
Canarias	12	0,56	12	2	16,7
Cantabria	1	0,17	1	0	0
Castilla La Mancha	12	0,59	7	2	16,7
Castilla y León	11	0,45	8	3	27,3
Cataluña	-	-	-	-	-
C. Valenciana	25	0,51	17	4	16
Extremadura	7	0,65	4	0	0
Galicia	14	0,52	9	0	0
Madrid	23	0,36	22	2	8,7
Murcia	4	0,27	4	1	25
Navarra	6	0,94	6	0	0
P, Vasco	18	0,83	15	0	0
La Rioja	2	0,64	2	0	0
Ceuta	0	0	0	0	0
Melilla	0	0	0	0	0
Total nacional	200	0,51	159	18	9

*Casos acumulados: suma de casos confirmados, probables y sospechosos,

** Tasas de incidencia acumulada de periodo por 100,000 habitantes



Distribución por resultado microbiológico.

Resultado microbiológico	2016/17				2015/16			
	Casos	Tasas	Defunciones	Letalidad	Casos	Tasas	Defunciones	Letalidad
Sg A	0	0,00	0	0,00	0	0,00	0	0,00
Sg B	87	0,22	5	5,8	98	0,25	8	8,2
Sg C	21	0,05	4	19	12	0,03	5	41,7
Sg W	5	0,01	3	60	11	0,03	1	9,1
Sg Y	11	0,03	2	18,2	9	0,02	1	11,1
No tipables	3	0,01	1	33,3	15	0,04	0	0
Otros serogrupos	9	0,02	1	11,1	7	0,02	2	28,6
Serogrupo desconocido	18	0,05	1	5,6	14	0,04	3	21,4
Total confirmados	159	0,41	18	11,3	171	0,44	20	11,7
Total sospechosos	41	0,10	0	0	31	0,08	3	9,78
Total	200	0,51	18	9	202	0,52	23	11,4

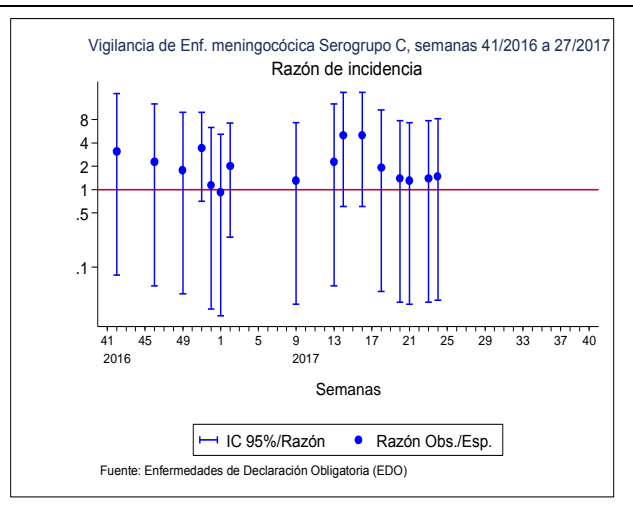
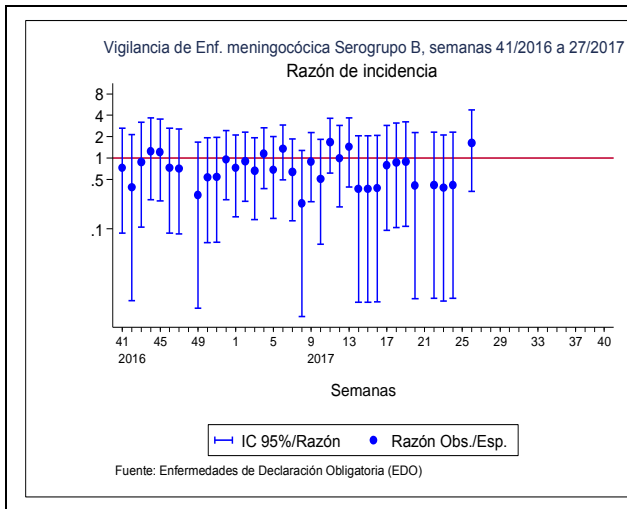
*Datos de la temporada anterior acumulados hasta la misma semana epidemiológica

SEROGRUPO B. Datos desagregados por CC.AA.

SEROGRUPO B								
CCAA	Temporada 16/17				Temporada 15/16			
	Casos	Tasas	Defunciones	Letalidad	Casos	Tasas	Defunciones	Letalidad
Andalucía	28	0,33	2	7,2	24	0,29	2	8,3
Aragón	3	0,23	0	0	2	0,15	0	0
Asturias	2	0,19	0	0	4	0,38	0	0
Baleares	3	0,26	0	0	2	0,18	0	0
Canarias	3	0,14	0	0	3	0,14	0	0
Cantabria	1	0,17	0	0	3	0,51	0	0
Castilla La Mancha	4	0,2	1	25	4	0,19	1	25
Castilla y León	2	0,08	1	50	5	0,2	0	0
Cataluña	-	-	-	-	-	-	-	-
C. Valenciana	12	0,24	1	8,3	7	0,14	0	0
Extremadura	3	0,28	0	0	3	0,28	0	0
Galicia	6	0,22	0	0	12	0,44	2	16,7
Madrid	5	0,08	0	0	11	0,17	2	18,2
Murcia	3	0,2	0	0	5	0,34	0	0
Navarra	3	0,47	0	0	6	0,94	1	16,7
P. Vasco	8	0,37	0	0	7	0,32	0	0
La Rioja	1	0,32	0	0	0	0	0	0
Ceuta	0	0	0	0	0	0	0	0
Melilla	0	0	0	0	0	0	0	0
Total	87	0,22	5	5,8	98	0,25	8	8,2

SEROGRUPO C. Datos desagregados por CC.AA.

SEROGRUPO C									
CCAA	Temporada 16/17				Temporada 15/16				
	Casos	Tasas	Defunciones	Letalidad	Casos	Tasas	Defunciones	Letalidad	
Andalucía	2	0,02	0	0	3	0,04	3	100	
Aragón	0	0	0	0	0	0	0	0	
Asturias	0	0	0	0	0	0	0	0	
Baleares	0	0	0	0	1	0,09	0	0	
Canarias	5	0,23	1	20	0	0	0	0	
Cantabria	0	0	0	0	0	0	0	0	
Castilla La Mancha	1	0,05	0	0	0	0	0	0	
Castilla y León	3	0,12	1	33,3	1	0,04	0	0	
Cataluña	-	-	-	-	-	-	-	-	
C. Valenciana	1	0,02	1	100	2	0,04	1	50	
Extremadura	1	0,09	0	0	0	0	0	0	
Galicia	0	0	0	0	1	0,04	0	0	
Madrid	4	0,06	1	25	1	0,02	0	0	
Murcia	0	0	0	0	0	0	0	0	
Navarra	2	0,31	0	0	0	0	0	0	
P. Vasco	2	0,09	0	0	3	0,14	1	33,3	
La Rioja	0	0	0	0	0	0	0	0	
Ceuta	0	0	0	0	0	0	0	0	
Melilla	0	0	0	0	0	0	0	0	
Total nacional	21	0,05	4	19,1	12	0,03	5	41,7	



Los datos y los gráficos que se presentan no incluyen los datos de una Comunidad Autónoma.

CLASIFICACIÓN DE LOS CASOS SOSPECHOSOS DE SARAMPIÓN
Casos acumulados desde 01/01/2017 hasta 09/07/2017 (Semana 27)

CC.AA	Casos notificados (1)	En Investigación	Casos Confirmados					Casos descartados (5)				
	Total		Total	Autóct. (2)	Importado (3)	Relacionado importación (4)	Desconoc	Total	Rubéola	Casos Vacunales	Otro Diagnóstico (6)	Sin Diagnosticar
ANDALUCIA	25	-	-	5	15	-	20	-	2	3	-	5
ARAGÓN	-	-	-	-	-	-	-	-	-	-	-	-
ASTURIAS	-	-	-	-	-	-	-	-	-	-	-	-
BALEARES	-	-	-	-	-	-	-	-	-	-	-	-
CANARIAS	4	-	-	1	1	-	2	-	-	-	2	2
CANTABRIA	-	-	-	-	-	-	-	-	-	-	-	-
C. LA MANCHA	3	-	-	1	1	-	2	-	-	-	1	1
CASTILLA Y LEÓN	-	-	-	-	-	-	-	-	-	-	-	-
CATALUÑA	109	-	-	2	45	-	47	-	1	6	55	62
C. VALENCIANA	5	-	-	3	1	-	4	-	-	1	-	1
EXTREMADURA	8	-	-	1	7	-	8	-	-	-	-	-
GALICIA	-	-	-	-	-	-	-	-	-	-	-	-
MADRID	4	-	-	-	-	1	1	-	-	2	1	3
MURCIA	11	-	-	3	3	-	6	-	2	-	3	5
NAVARRA	58	-	-	-	47	-	47	-	3	1	7	11
PAIS VASCO	-	-	-	-	-	-	-	-	-	-	-	-
RIOJA	1	-	-	1	-	-	1	-	-	-	-	-
CEUTA	-	-	-	-	-	-	-	-	-	-	-	-
MELILLA	1	-	-	-	-	-	-	-	-	1	-	1
TOTAL	229	-	0	17	120	1	138	0	8	14	69	91

Otros diagnósticos: Identificación de otros virus diferentes de Rubéola: Sd. Kawasaki, Infección por estreptococo, Enfermedad mano-pie-boca, Probable reacción alérgica, mononucleosis infecciosa, Roseola infantil por VHH7, Eritema infeccioso, Pustulosis exantemática aguda generalizada, PARVOVIRUS B19 +, V.Epstein Barr, infección por adenovirus, Cuadro febril, Sd. Gianotti-Crosti + eccema del pañal, Escarlatina

Centro Nacional de Epidemiología. Instituto de Salud Carlos III. Red Nacional de Vigilancia Epidemiológica. Protocolo de Vigilancia del Sarampión. Protocolos de enfermedades de declaración obligatoria. Madrid, 2013 http://www.isciii.es/ISCIII/es/contenidos/fd-servicios-cientifico-tecnicos/fd-vigilancias-alertas/fd-procedimientos/PROTOSCOLOS_RENAVE-ciber.pdf

CLASIFICACIÓN DE LOS CASOS SOSPECHOSOS DE RUBÉOLA
Casos acumulados desde 01/01/2017 hasta 09/07/2017 (Semana 27)

CC.AA	Casos notificados	En Investigación	Casos Confirmados				Casos Descartados					
	Total		Total	Clínica	Laboratorio	Vínculo	Total	Sarampión	Casos Vacunales	Otro Diagnóstico	Sin Diagnosticar	Total
ANDALUCIA	-	-	-	-	-	-	-	-	-	-	-	-
ARAGÓN	-	-	-	-	-	-	-	-	-	-	-	-
ASTURIAS	-	-	-	-	-	-	-	-	-	-	-	-
BALEARES	-	-	-	-	-	-	-	-	-	-	-	-
CANARIAS	-	-	-	-	-	-	-	-	-	-	-	-
CANTABRIA	-	-	-	-	-	-	-	-	-	-	-	-
CASTILLA-LA MANCHA	1	-	-	-	-	-	-	1	-	-	-	1
CASTILLA Y LEÓN	-	-	-	-	-	-	-	-	-	-	-	-
CATALUÑA	7	-	-	-	-	-	-	-	-	-	7	7
C. VALENCIANA	2	-	-	-	-	-	-	1	1	-	-	2
EXTREMADURA	-	-	-	-	-	-	-	-	-	-	-	-
GALICIA	-	-	-	-	-	-	-	-	-	-	-	-
MADRID	-	-	-	-	-	-	-	-	-	-	-	-
MURCIA	-	-	-	-	-	-	-	-	-	-	-	-
NAVARRA	-	-	-	-	-	-	-	-	-	-	-	-
PAIS VASCO	-	-	-	-	-	-	-	-	-	-	-	-
RIOJA	-	-	-	-	-	-	-	-	-	-	-	-
CEUTA	-	-	-	-	-	-	-	-	-	-	-	-
MELILLA	-	-	-	-	-	-	-	-	-	-	-	-
TOTAL	10	-	0	0	0	0	0	2	1	7	10	

Centro Nacional de Epidemiología. Instituto de Salud Carlos III. Red Nacional de Vigilancia Epidemiológica. Protocolo de Vigilancia de Rubéola. Protocolos de enfermedades de declaración obligatoria. Madrid, 2013 http://www.isciii.es/ISCIII/es/contenidos/fd-servicios-cientifico-tecnicos/fd-vigilancias-alertas/fd-procedimientos/PROTOSCOLOS_RENAVE-ciber.pdf