





INFORME SEMANAL DE VIGILANCIA EPIDEMIOLÓGICA EN ESPAÑA

nº 11

Año 2021

CONTENIDO

	Semana epidemiológica	Página
 <u>Situación de las Enfermedades de Declaración Obligatoria (datos provisionales)</u>	07/2021	1
 <u>Información de la enfermedad meningocócica</u>	09/2021	3
 <u>Plan Nacional de Eliminación del Sarampión y la Rubéola</u>	10/2021	8
 <u>Infección en seres humanos por coronavirus en España</u>		9
 <u>Informe de la temporada de gripe y otros virus respiratorios 2020-2021</u>	09/2021	10

NOTA INFORMATIVA

Debido a la especial situación derivada de la pandemia de SARS-Cov-2, los datos relativos a la vigilancia de todas las enfermedades incluidas en este informe semanal se considerarán provisionales, pudiendo ocurrir que los cero casos se deban a falta de notificación o retraso en algunas de las comunidades autónomas.

SITUACIÓN DE LAS ENFERMEDADES DE DECLARACIÓN OBLIGATORIA. [Semana 07 de 2021; fin el 21/02/2021].

Tabla 1. Análisis por enfermedad. Lista reducida de enfermedades objeto de vigilancia.

ENFERMEDADES	CASOS DECLARADOS Sem. 07		ACUMULACIÓN DE CASOS		MEDIANA 2020 - 2016		ÍNDICE EPIDÉMICO (1)		CÁLCULO ESPECIAL (2)
	2021	2020	2021	2020	Sem. 07	Acum. C.	Sem. 07	Acum. C.	
Enfermedades de transmisión alimentaria									
Fiebre Tifoidea y Paratifoidea	0	0	0	5	0	4			0,40
Hepatitis A	5	10	15	92	28	192	0,18	0,08	
Shigelosis	3	5	12	33	4	31	0,75	0,39	
Triquinosis	0	0	0	8	0	3			1,40
Enfermedades de transmisión parenteral									
Hepatitis B	9	5	31	67	11	77	0,82	0,40	
Enfermedades de transmisión respiratoria									
Gripe	162	49.975	1.395	368.146	48.120	371.028	0,00	0,00	
Legionelosis	10	15	79	114	13	114	0,77	0,69	
Tuberculosis respiratoria	15	30	71	187	47	290	0,32	0,24	
Tuberculosis, meningitis	0	0	3	3	1	5			0,76
Tuberculosis, otras	2	5	22	55	15	63	0,13	0,35	
Enfermedades de transmisión vectorial									
Paludismo	1	2	11	46	2	48	0,50	0,23	
Enfermedades de transmisión zoonótica									
Brucelosis	1	0	6	5	0	5			0,84
Tularemia	1	1	1	7	0	1			0,16
Enfermedades prevenibles por vacunación									
Enfermedad Meningocócica	1	8	5	95	8	74	0,13	0,07	
Parotiditis	17	387	80	3.382	264	1.569	0,06	0,05	
Rubéola (excluye rubéola congénita)	0	0	0	0	0	0			0,12
Sarampión	0	3	0	39	2	15	0,00	0,00	
Tétanos (excluye tétanos neonatal)	0	0	0	0	0	0			0,24
Tos ferina	0	34	4	233	45	237	0,00	0,02	
Varicela	102	696	650	4.840	1.419	9.739	0,07	0,07	
Infecciones de transmisión sexual									
Infección Gonocócica	40	138	256	910	103	765	0,39	0,33	
Sífilis (excluye sífilis congénita)	18	92	106	516	80	471	0,23	0,23	

COMENTARIO GENERAL

Durante la presente semana las siguientes rúbricas han presentado:

* Un I.E. semanal superior o igual a 1,25: ninguna.

* Un I.E. acumulado superior o igual a 1,25: ninguna.

* Las restantes rúbricas han presentado una incidencia normal.

(1) **Índice epidémico (IE)** para una enfermedad dada es la razón entre los casos presentados en la semana correspondiente (o los casos acumulados hasta dicha semana si se trata de I.E. acumulado) y los casos que se esperan o prevén (mediana del quinquenio anterior) para la misma semana. Si el valor del índice se encuentra entre 0,76 y 1,24 la incidencia se considera normal, si es menor o igual a 0,75 incidencia baja, si es mayor o igual a 1,25 incidencia alta.

(2) **Cálculo especial.** En enfermedades de baja incidencia (<150 casos anuales en España) no se usa el índice epidémico.

Fuente: Red Nacional de Vigilancia Epidemiológica. Elaboración: Centro Nacional de Epidemiología, ISCIII

Enfermedades vigiladas en las que es excepcional la declaración de algún caso: Botulismo, Cólera, Difteria, Encefalitis Transmitida por Garrapatas, Fiebre Amarilla, Fiebre de Ébola, Fiebre del Nilo Occidental, Fiebre Hemorrágica Vírica (excluye fiebre amarilla y dengue hemorrágico), Lepra, Peste, Poliomielitis, Rabia, Rubéola congénita, Sífilis congénita y Tétanos neonatal. **NO se ha declarado ningún caso en la semana 07/2021.**

SITUACIÓN DE LAS ENFERMEDADES DE DECLARACIÓN OBLIGATORIA [Semana 07 de 2021; fin el 21/02/2021]

Tabla 2. Casos por Comunidad Autónoma.

ENFERMEDAD	Andalucía	Aragón	Canarias	Cantabria	Castilla y León	Cataluña	Ceuta	Comunidad Valenciana	Extremadura	Galicia	Madrid	Murcia	Navarra	Rioja (La)	TOTAL
Botulismo	0	0	0	0	0	0	0	0	0	0	0	0	0	0	0
Fiebre Tifoidea y Paratifoidea	0	0	0	0	0	0	0	0	0	0	0	0	0	0	0
Hepatitis A	0	0	0	0	0	3	0	2	0	0	0	0	0	0	5
Shigelosis	0	0	1	0	0	0	0	1	0	0	0	1	0	0	3
Triquinosis	0	0	0	0	0	0	0	0	0	0	0	0	0	0	0
Hepatitis B	0	2	0	1	2	1	0	2	0	0	0	0	1	0	9
Gripe	1	6	58	0	30	0	2	27	0	0	29	3	3	3	162
Legionelosis	0	1	0	0	1	2	0	3	1	0	2	0	0	0	10
Tuberculosis respiratoria	0	1	1	0	3	0	0	6	0	0	0	0	3	1	15
Tuberculosis, meningitis	0	0	0	0	0	0	0	0	0	0	0	0	0	0	0
Tuberculosis, otras	0	0	0	0	0	0	0	1	0	0	0	0	0	1	2
Paludismo	0	0	0	0	0	0	0	1	0	0	0	0	0	0	1
Brucelosis	0	0	0	0	0	0	0	1	0	0	0	0	0	0	1
Tularemia	0	0	0	0	1	0	0	0	0	0	0	0	0	0	1
Difteria	0	0	0	0	0	0	0	0	0	0	0	0	0	0	0
Enfermedad Meningocócica	0	0	0	0	0	1	0	0	0	0	0	0	0	0	1
Parotiditis	0	5	0	0	5	0	0	2	0	5	0	0	0	0	17
Rubéola (excluye rubéola congénita)	0	0	0	0	0	0	0	0	0	0	0	0	0	0	0
Rubéola congénita	0	0	0	0	0	0	0	0	0	0	0	0	0	0	0
Sarampión	0	0	0	0	0	0	0	0	0	0	0	0	0	0	0
Tétanos (excluye tétanos neonatal)	0	0	0	0	0	0	0	0	0	0	0	0	0	0	0
Tétanos neonatal	0	0	0	0	0	0	0	0	0	0	0	0	0	0	0
Tos ferina	0	0	0	0	0	0	0	0	0	0	0	0	0	0	0
Varicela	1	3	7	4	7	28	0	18	0	7	18	4	2	3	102
Infección Gonocócica	0	4	1	1	0	0	0	25	0	1	2	4	2	0	40
Sífilis (excluye sífilis congénita)	0	3	0	0	1	0	1	5	0	3	0	4	1	0	18

ENFERMEDAD MENINGOCÓCICA.

Temporada 2020-2021. Semanas 41/2020 a 09/2021. Datos provisionales*

Tabla 3. ENFERMEDAD MENINGOCÓCICA. Datos desagregados por CCAA

	Casos**	Tasas***	Casos confirmados	Defunciones	Letalidad (%)
Andalucía	7	0,08	6	0	0,0
Aragón	0	0,00	0	0	0,0
Asturias	0	0,00	0	0	0,0
Baleares	2	0,17	1	0	0,0
Canarias	0	0,00	0	0	0,0
Cantabria	0	0,00	0	0	0,0
Castilla-La Mancha	1	0,05	0	0	0,0
Castilla y León	0	0,00	0	0	0,0
Cataluña	2	0,03	2	0	0,0
C. Valenciana	1	0,02	1	0	0,0
Extremadura	0	0,00	0	0	0,0
Galicia	4	0,15	4	0	0,0
Madrid	5	0,07	5	0	0,0
Murcia	0	0,00	0	0	0,0
Navarra	0	0,00	0	0	0,0
P. Vasco	2	0,09	2	1	50,0
La Rioja	0	0,00	0	0	0,0
Ceuta	0	0,00	0	0	0,0
Melilla	0	0,00	0	0	0,0
Total	24	0,05	21	1	4,2

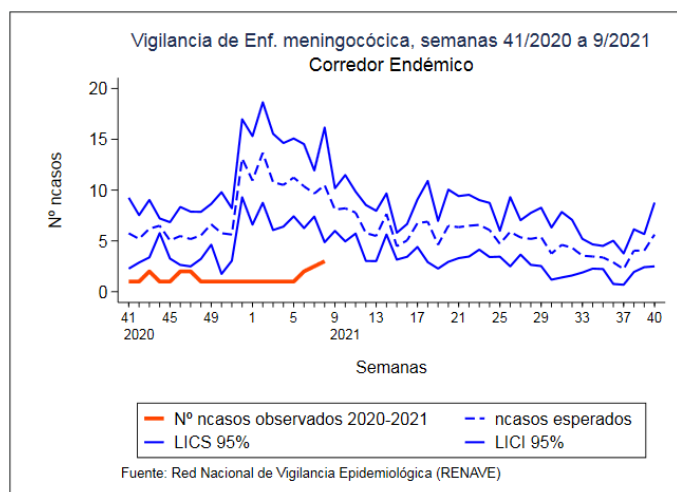
**Casos acumulados: suma de casos confirmados, probables y sospechosos.

*** Tasas de incidencia acumulada de periodo por 100.000 habitantes.

ENFERMEDAD MENINGOCÓCICA.

[Semanas 41/2020 a 09/2021. Datos provisionales*]

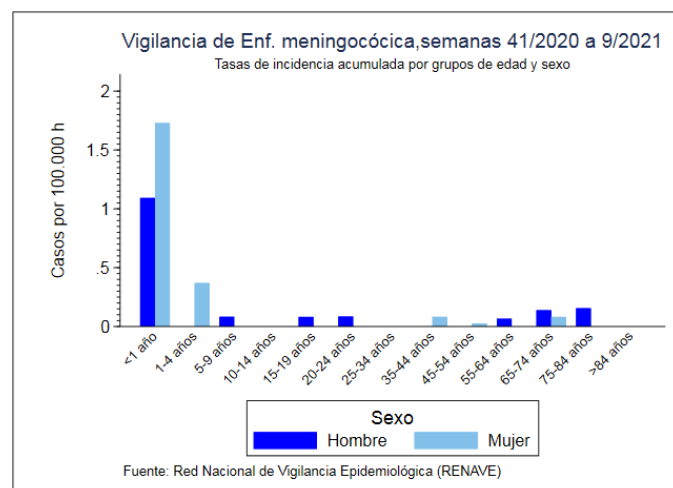
Figura 1. Corredor endémico



ENFERMEDAD MENINGOCÓCICA

[Semanas 41/2020 a 09/2021. Datos provisionales*]

Figura 2. TI acumulada por grupo de edad y sexo



*NOTA: Los análisis de enfermedad meningocócica se han realizado con datos consultados de SIVIES a las 10:56 horas del día 16/03/2021.

ENFERMEDAD MENINGOCÓCICA. [Semanas 41/2020 a 09/2021. Datos provisionales*]

Tabla 4. SEROGRUPO B. Datos desagregados por CCAA.

CCAA	Temporada 20/21				Temporada 19/20			
	Casos	Tasas	Defunciones	Letalidad	Casos	Tasas	Defunciones	Letalidad
Andalucía	2	0,02	0	0,0	15	0,18	6	40,0
Aragón	0	0,00	0	0,0	1	0,08	0	0,0
Asturias	0	0,00	0	0,0	0	0,00	0	0,0
Baleares	0	0,00	0	0,0	5	0,42	0	0,0
Canarias	0	0,00	0	0,0	4	0,18	0	0,0
Cantabria	0	0,00	0	0,0	0	0,00	0	0,0
Castilla La Mancha	0	0,00	0	0,0	2	0,10	0	0,0
Castilla y León	0	0,00	0	0,0	4	0,17	0	0,0
Cataluña	1	0,01	0	0,0	7	0,09	2	28,6
C. Valenciana	0	0,00	0	0,0	8	0,16	1	12,5
Extremadura	0	0,00	0	0,0	1	0,09	0	0,0
Galicia	1	0,04	0	0,0	9	0,33	1	11,1
Madrid	3	0,04	0	0,0	15	0,22	1	6,7
Murcia	0	0,00	0	0,0	3	0,20	1	33,3
Navarra	0	0,00	0	0,0	0	0,00	0	0,0
P. Vasco	0	0,00	0	0,0	4	0,18	0	0,0
La Rioja	0	0,00	0	0,0	0	0,00	0	0,0
Ceuta	0	0,00	0	0,0	1	1,18	1	100,0
Melilla	0	0,00	0	0,0	0	0,00	0	0,0
Total	7	0,01	0	0,0	79	0,17	13	16,5

ENFERMEDAD MENINGOCÓCICA. [Semanas 41/2020 a 09/2021. Datos provisionales*]

Tabla 5. SEROGRUPO C. Datos desagregados por CCAA.

CCAA	Temporada 20/21				Temporada 19/20			
	Casos	Tasas	Defunciones	Letalidad	Casos	Tasas	Defunciones	Letalidad
Andalucía	0	0,00	0	0,0	1	0,01	0	0,0
Aragón	0	0,00	0	0,0	2	0,15	1	50,0
Asturias	0	0,00	0	0,0	1	0,10	0	0,0
Baleares	0	0,00	0	0,0	1	0,08	0	0,0
Canarias	0	0,00	0	0,0	3	0,14	0	0,0
Cantabria	0	0,00	0	0,0	0	0,00	0	0,0
Castilla La Mancha	0	0,00	0	0,0	1	0,05	0	0,0
Castilla y León	0	0,00	0	0,0	1	0,04	0	0,0
Cataluña	0	0,00	0	0,0	3	0,04	0	0,0
C. Valenciana	0	0,00	0	0,0	1	0,02	0	0,0
Extremadura	0	0,00	0	0,0	1	0,09	1	100,0
Galicia	0	0,00	0	0,0	0	0,00	0	0,0
Madrid	0	0,00	0	0,0	5	0,07	0	0,0
Murcia	0	0,00	0	0,0	1	0,07	1	100,0
Navarra	0	0,00	0	0,0	0	0,00	0	0,0
P. Vasco	0	0,00	0	0,0	0	0,00	0	0,0
La Rioja	0	0,00	0	0,0	0	0,00	0	0,0
Ceuta	0	0,00	0	0,0	0	0,00	0	0,0
Melilla	0	0,00	0	0,0	0	0,00	0	0,0
Total	0	0,00	0	0,0	21	0,04	3	14,3

*NOTA: Los análisis de enfermedad meningocócica se han realizado con datos consultados de SIVIES a las 10:56 horas del día 16/03/2021.

ENFERMEDAD MENINGOCÓCICA. [Semanas 41/2020 a 09/2021. Datos provisionales*]

Tabla 6. SEROGRUPO W. Datos desagregados por CCAA.

CCAA	Temporada 20/21				Temporada 19/20			
	Casos	Tasas	Defunciones	Letalidad	Casos	Tasas	Defunciones	Letalidad
Andalucía	0	0,00	0	0,0	5	0,06	2	40,0
Aragón	0	0,00	0	0,0	1	0,08	0	0,0
Asturias	0	0,00	0	0,0	1	0,10	0	0,0
Baleares	0	0,00	0	0,0	1	0,08	0	0,0
Canarias	0	0,00	0	0,0	1	0,05	0	0,0
Cantabria	0	0,00	0	0,0	0	0,00	0	0,0
Castilla La Mancha	0	0,00	0	0,0	3	0,15	1	33,3
Castilla y León	0	0,00	0	0,0	1	0,04	0	0,0
Cataluña	0	0,00	0	0,0	13	0,17	4	30,8
C. Valenciana	1	0,02	0	0,0	1	0,02	0	0,0
Extremadura	0	0,00	0	0,0	1	0,09	0	0,0
Galicia	2	0,07	0	0,0	1	0,04	0	0,0
Madrid	1	0,01	0	0,0	5	0,07	1	20,0
Murcia	0	0,00	0	0,0	4	0,27	0	0,0
Navarra	0	0,00	0	0,0	0	0,00	0	0,0
P. Vasco	0	0,00	0	0,0	0	0,00	0	0,0
La Rioja	0	0,00	0	0,0	1	0,32	1	100,0
Ceuta	0	0,00	0	0,0	0	0,00	0	0,0
Melilla	0	0,00	0	0,0	0	0,00	0	0,0
Total	4	0,01	0	0,0	39	0,08	9	23,1

ENFERMEDAD MENINGOCÓCICA. [Semanas 41/2019 a 09/2021. Datos provisionales*]

Tabla 7. SEROGRUPO Y. Datos desagregados por CCAA.

CCAA	Temporada 20/21				Temporada 19/20			
	Casos	Tasas	Defunciones	Letalidad	Casos	Tasas	Defunciones	Letalidad
Andalucía	0	0,00	0	0,0	6	0,07	1	16,7
Aragón	0	0,00	0	0,0	0	0,00	0	0,0
Asturias	0	0,00	0	0,0	0	0,00	0	0,0
Baleares	0	0,00	0	0,0	2	0,17	0	0,0
Canarias	0	0,00	0	0,0	0	0,00	0	0,0
Cantabria	0	0,00	0	0,0	0	0,00	0	0,0
Castilla La Mancha	0	0,00	0	0,0	2	0,10	0	0,0
Castilla y León	0	0,00	0	0,0	4	0,17	0	0,0
Cataluña	0	0,00	0	0,0	1	0,01	0	0,0
C. Valenciana	0	0,00	0	0,0	0	0,00	0	0,0
Extremadura	0	0,00	0	0,0	0	0,00	0	0,0
Galicia	0	0,00	0	0,0	2	0,07	1	50,0
Madrid	0	0,00	0	0,0	6	0,09	0	0,0
Murcia	0	0,00	0	0,0	2	0,13	0	0,0
Navarra	0	0,00	0	0,0	0	0,00	0	0,0
P. Vasco	0	0,00	0	0,0	0	0,00	0	0,0
La Rioja	0	0,00	0	0,0	1	0,32	0	0,0
Ceuta	0	0,00	0	0,0	0	0,00	0	0,0
Melilla	0	0,00	0	0,0	0	0,00	0	0,0
Total	0	0,00	0	0,0	26	0,06	2	7,7

*NOTA: Los análisis de enfermedad meningocócica se han realizado con datos consultados de SIVIES a las 10:56 horas del día 16/03/2021.

ENFERMEDAD MENINGOCÓCICA. [Semanas 41/2020 a 09/2021. Datos provisionales*]

Tabla 8. Distribución por resultado microbiológico.

Resultado microbiológico	Temporada 20/21				Temporada 19/20			
	Casos	Tasas	Defunciones	Letalidad	Casos	Tasas	Defunciones	Letalidad
Sg A	0	0,00	0	0,0	1	0,00	0	0,0
Sg B	7	0,01	0	0,0	79	0,17	13	16,5
Sg C	0	0,00	0	0,0	21	0,04	3	14,3
Sg W	4	0,01	0	0,0	39	0,08	9	23,1
Sg Y	0	0,00	0	0,0	26	0,06	2	7,7
No tipables	2	0,00	0	0,0	22	0,05	0	0,0
Otros serogrupos	2	0,00	0	0,0	4	0,01	0	0,0
Serogrupo desconocido	6	0,01	1	16,7	20	0,04	0	0,0
Total confirmados	21	0,04	1	4,8	212	0,45	27	12,7
Total sospechosos	3	0,01	0	0,0	16	0,03	2	12,5
Total	24	0,05	1	4,2	228	0,48	29	12,7

ENFERMEDAD MENINGOCÓCICA. [Semanas 41/2020 a 09/2021. Datos provisionales*]

Tabla 9. SEROGRUPOS B, C, W e Y. Distribución por grupo de edad.

Grupo de Edad	Serogrupo B				Serogrupo C				Serogrupo W				Serogrupo Y			
	Temporada 20/21		Temporada 19/20		Temporada 20/21		Temporada 19/20		Temporada 20/21		Temporada 19/20		Temporada 20/21		Temporada 19/20	
	Casos	Tasas	Casos	Tasas	Casos	Tasas	Casos	Tasas	Casos	Tasas	Casos	Tasas	Casos	Tasas	Casos	Tasas
<1 año	1	0,28	12	3,36	0	0,00	0	0,00	0	0,00	2	0,56	0	0,00	1	0,28
1-4 años	1	0,06	10	0,60	0	0,00	0	0,00	0	0,00	3	0,18	0	0,00	1	0,06
5-9 años	0	0,00	3	0,13	0	0,00	1	0,04	0	0,00	1	0,04	0	0,00	1	0,04
10-14 años	0	0,00	1	0,04	0	0,00	1	0,04	0	0,00	0	0,00	0	0,00	3	0,12
15-19 años	0	0,00	9	0,38	0	0,00	0	0,00	1	0,04	5	0,21	0	0,00	3	0,13
20-24 años	0	0,00	5	0,22	0	0,00	3	0,13	0	0,00	3	0,13	0	0,00	0	0,00
25-34 años	0	0,00	2	0,04	0	0,00	1	0,02	0	0,00	2	0,04	0	0,00	2	0,04
35-44 años	1	0,01	6	0,08	0	0,00	0	0,00	1	0,01	1	0,01	0	0,00	0	0,00
45-54 años	1	0,01	5	0,07	0	0,00	3	0,04	0	0,00	1	0,01	0	0,00	2	0,03
55-64 años	0	0,00	7	0,11	0	0,00	5	0,08	0	0,00	7	0,11	0	0,00	1	0,02
65-74 años	2	0,04	8	0,17	0	0,00	4	0,09	1	0,02	2	0,04	0	0,00	5	0,11
75-84 años	1	0,03	5	0,17	0	0,00	3	0,10	1	0,03	7	0,23	0	0,00	3	0,10
>84 años	0	0,00	6	0,39	0	0,00	0	0,00	0	0,00	5	0,32	0	0,00	4	0,26
Total	7	0,01	79	0,17	0	0,00	21	0,04	4	0,01	39	0,08	0	0,00	26	0,06

*NOTA: Los análisis de enfermedad meningocócica se han realizado con datos consultados de SIVIES a las 10:56 horas del día 16/03/2021.

**ENFERMEDAD MENINGOCÓCICA. [Semanas 41/2020 a 09/2021. Datos provisionales*]
Figuras 3-6. Serogrupos B, C, W e Y. Razón de incidencia e intervalo de confianza para la temporada**

Figura 3. SEROGRUPO B

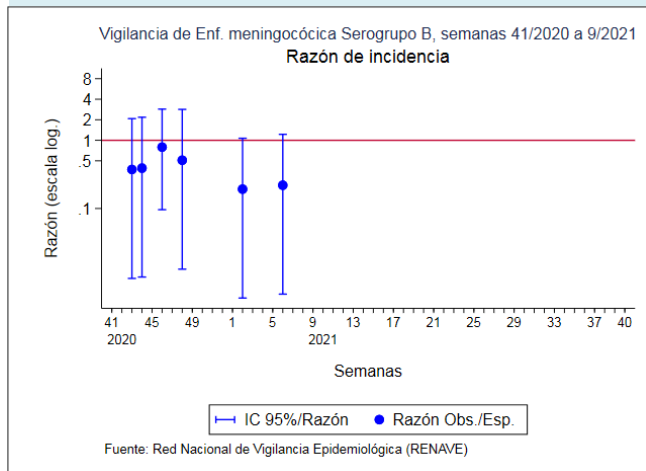


Figura 4. SEROGRUPO C

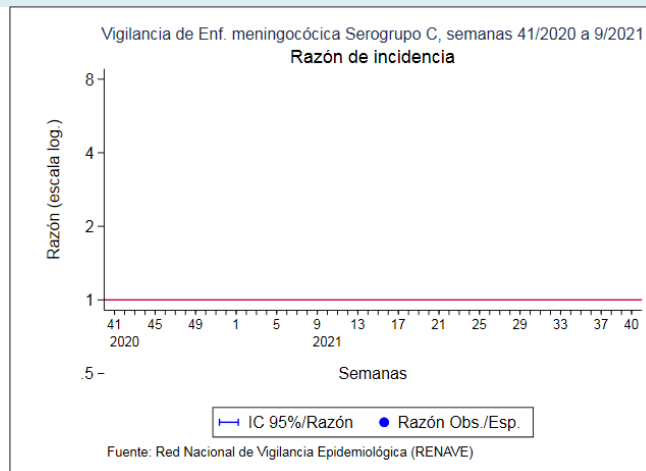


Figura 5. SEROGRUPO W

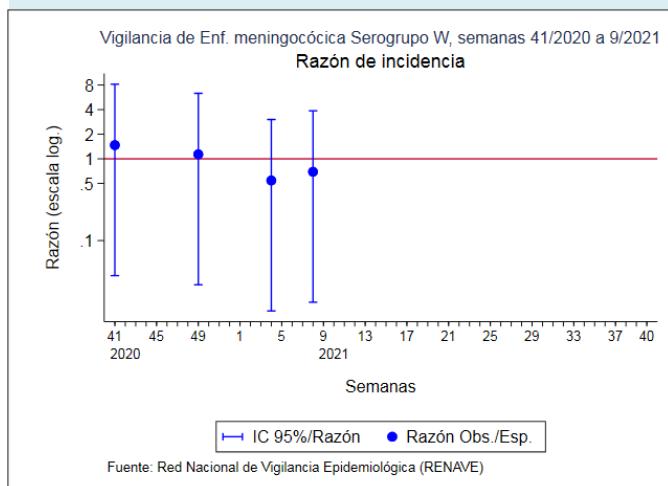
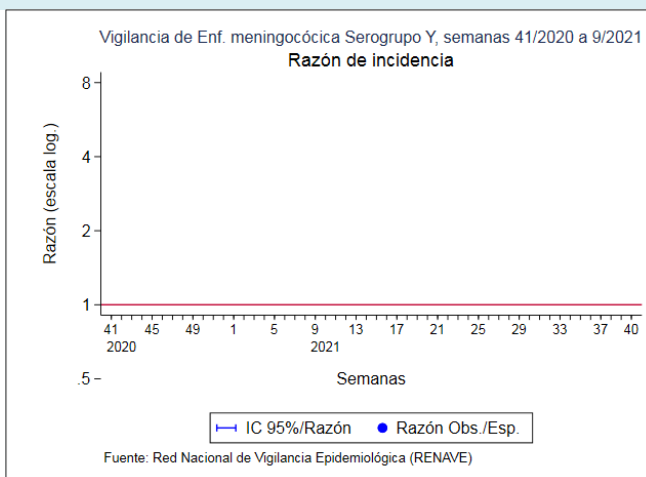


Figura 6. SEROGRUPO Y



*NOTA: Los análisis de enfermedad meningocócica se han realizado con datos consultados de SIVIES a las 10:56 horas del día 16/03/2021

CLASIFICACIÓN DE LOS CASOS SOSPECHOSOS DE SARAMPIÓN.

Tabla 10. Casos acumulados desde el 01/01/2021 hasta el 14/03/2021 (Casos acumulados hasta la Semana 10)

CC.AA	Casos notificados	En Investigación	Clasificación de origen de la infección					Casos descartados				
	Total	Total	Endémico	Importado	Relacionado importación	Desconocido	Total	Rubéola	Casos Vacunales	Otro Diagnóstico	Sin Diagnosticar	Total
ANDALUCIA	-	-	-	-	-	-	-	-	-	-	-	-
ARAGÓN	-	-	-	-	-	-	-	-	-	-	-	-
ASTURIAS	-	-	-	-	-	-	-	-	-	-	-	-
BALEARES	-	-	-	-	-	-	-	-	-	-	-	-
CANARIAS	1	-	-	-	-	-	-	-	-	1	-	1
CANTABRIA	-	-	-	-	-	-	-	-	-	-	-	-
C. LA MANCHA	1	-	-	-	-	-	-	-	1	-	-	1
CASTILLA Y LEÓN	-	-	-	-	-	-	-	-	-	-	-	-
CATALUÑA	1	-	-	-	-	1	1	-	-	-	-	-
C. VALENCIANA	-	-	-	-	-	-	-	-	-	-	-	-
EXTREMADURA	-	-	-	-	-	-	-	-	-	-	-	-
GALICIA	-	-	-	-	-	-	-	-	-	-	-	-
MADRID	-	-	-	-	-	-	-	-	-	-	-	-
MURCIA	-	-	-	-	-	-	-	-	-	-	-	-
NAVARRA	-	-	-	-	-	-	-	-	-	-	-	-
PAIS VASCO	-	-	-	-	-	-	-	-	-	-	-	-
RIOJA	-	-	-	-	-	-	-	-	-	-	-	-
CEUTA	-	-	-	-	-	-	-	-	-	-	-	-
MELILLA	-	-	-	-	-	-	-	-	-	-	-	-
TOTAL	3	-	-	-	-	1	1	-	1	1	-	2

Otros diagnósticos: Identificación de otros virus diferentes de Rubéola: Sd. Kawasaki, Infección por estreptococo, Enfermedad mano-pie-boca, Probable reacción alérgica, mononucleosis infecciosa, Roséola infantil por VHH7, Eritema infeccioso, Pustulosis exantemática aguda generalizada, Parvovirus B19, V. Epstein Barr, infección por adenovirus, Cuadro febril, Sd. Gianotti-Crosti + eccema del pañal, Escarlatina.

Centro Nacional de Epidemiología. Instituto de Salud Carlos III. Red Nacional de Vigilancia Epidemiológica. Protocolo de Vigilancia del Sarampión. Protocolos de enfermedades de declaración obligatoria. Madrid, 2013 http://www.isciii.es/ISCIII/es/contenidos/fd-servicios-cientifico-tecnicos/fd-vigilancias-alertas/fd-procedimientos/PROTOCOLOS_RENAVE-ciber.pdf

CLASIFICACIÓN DE LOS CASOS SOSPECHOSOS DE RUBEOLA

Tabla 11. Casos acumulados desde el 01/01/2021 hasta el 14/03/2021 (Casos acumulados hasta la Semana 10)

CC.AA	Casos notificados	En Investigación	Casos Confirmados				Casos descartados				
	Total	Total	Laboratorio	Vínculo	Clínica	Total	Sarampión	Casos Vacunales	Otro Diagnóstico	Sin Diagnosticar	Total
ANDALUCIA	-	-	-	-	-	-	-	-	-	-	-
ARAGÓN	-	-	-	-	-	-	-	-	-	-	-
ASTURIAS	-	-	-	-	-	-	-	-	-	-	-
BALEARES	-	-	-	-	-	-	-	-	-	-	-
CANARIAS	-	-	-	-	-	-	-	-	-	-	-
CANTABRIA	-	-	-	-	-	-	-	-	-	-	-
C. LA MANCHA	-	-	-	-	-	-	-	-	-	-	-
CASTILLA Y LEÓN	-	-	-	-	-	-	-	-	-	-	-
CATALUÑA	-	-	-	-	-	-	-	-	-	-	-
C. VALENCIANA	-	-	-	-	-	-	-	-	-	-	-
EXTREMADURA	-	-	-	-	-	-	-	-	-	-	-
GALICIA	-	-	-	-	-	-	-	-	-	-	-
MADRID	-	-	-	-	-	-	-	-	-	-	-
MURCIA	-	-	-	-	-	-	-	-	-	-	-
NAVARRA	-	-	-	-	-	-	-	-	-	-	-
PAIS VASCO	-	-	-	-	-	-	-	-	-	-	-
RIOJA	-	-	-	-	-	-	-	-	-	-	-
CEUTA	-	-	-	-	-	-	-	-	-	-	-
MELILLA	-	-	-	-	-	-	-	-	-	-	-
TOTAL	0	0	0	0	0	0	0	0	0	0	0

Centro Nacional de Epidemiología. Instituto de Salud Carlos III. Red Nacional de Vigilancia Epidemiológica. Protocolo de Vigilancia de Rubéola. Protocolos de enfermedades de declaración obligatoria. Madrid, 2013 http://www.isciii.es/ISCIII/es/contenidos/fd-servicios-cientifico-tecnicos/fd-vigilancias-alertas/fd-procedimientos/PROTOCOLOS_RENAVE-ciber.pdf

Actualización 15 de marzo de 2021

Hasta el 15 de marzo de 2021 se han registrado 3.195.062 casos confirmados de COVID-19 y 72.424 fallecidos en España, lo que corresponde a una tasa de letalidad global del 2,3%. La tasa de incidencia acumulada en los últimos 14 días es de 129,0 casos por 100.000 habitantes. Se han distribuido 6.655.195 dosis de vacunas COVID-19, de las que se han administrado 5.644.895 dosis. Un total de 1.693.674 personas han recibido la pauta completa de vacunación. Para actualización de la información disponible puede consultarse [aquí](#)

- Ocho CCAA están trabajando en el establecimiento de la vigilancia centinela de Infección Respiratoria Aguda (IRAs) en Atención Primaria y de Infección Respiratoria Aguda Grave (IRAG) en hospitales y se irán incorporando progresivamente a la notificación habitual al SVGE.
- En la semana 09/2021 se notifica la detección de un virus de la gripe tipo B a partir de muestras centinela obtenidas en la vigilancia de IRAs en Atención Primaria. Desde el inicio de la temporada se ha notificado la detección de dos virus de la gripe, ambos tipo B.
- En la semana 09/2021 no se notifican detecciones de virus gripales a partir de muestras no centinela. Desde el inicio de la temporada se han notificado 11 detecciones de virus de la gripe procedentes de muestras no centinela: 7 virus tipo B y 4 virus tipo A [un A(H3N2), dos A(H1N1)pdm09 y un ANS].
- Hasta el momento, Andalucía, Cataluña y La Rioja han notificado al SVGE información sobre IRAs en Atención Primaria. La tasa global en la semana 09/2021 se sitúa en 182,7 casos de IRAs por 100.000 habitantes, frente a 169,2 casos por 100.000 habitantes en la semana previa. Además de las tres CCAA mencionadas, el País Vasco contribuye con la información virológica procedente de la vigilancia de IRAs. Desde que se ha iniciado la temporada se han analizado 1.514 muestras respiratorias en pacientes con IRAs, identificándose 455 (30%) virus SARS-CoV-2 y dos virus de la gripe tipo B (0,13%).
- Hasta el momento, Andalucía, Aragón, Baleares, Castilla y León, Cataluña, Galicia y Murcia han notificado al SVGE información sobre IRAG. En la semana 08/2021 la tasa global desciende a 7,7 casos de IRAG por 100.000 habitantes, frente a 9,5 casos /100.000 habitantes en la semana previa. Este descenso se observa desde la semana 04/2021. Desde que se ha iniciado la temporada se han analizado 1.770 muestras respiratorias en pacientes con IRAG, identificándose 962 (54%) virus SARS-CoV-2 y ningún virus de la gripe.
- En la semana 09/2021 se ha identificado una detección de VRS entre las 268 muestras analizadas en Andalucía, Aragón, Baleares, Castilla La Mancha, Galicia y Murcia. Desde el inicio de la temporada se han identificado 7 detecciones de VRS entre las 5.433 muestras analizadas (0,12%).
- El Sistema de Monitorización de Mortalidad Diaria (MoMo) estima que se han producido cuatro periodos de exceso de mortalidad por todas las causas a nivel nacional: del 10 de marzo al 09 de mayo, del 20 de julio al 29 de agosto, del 1 de septiembre al 25 de diciembre y del 28 de diciembre del 2020 al 13 de febrero de 2021, con 44.523, 4.614, 21.424 y 12.210 defunciones en exceso, respectivamente. En los cuatro periodos el exceso de mortalidad se concentra en los mayores de 74 años.
- En Europa, desde el inicio de la temporada, 679 de 424.541 muestras no centinela han sido positivas para gripe: 353 (50,5%) tipo A y 336 (49,5%) tipo B. De las 65 muestras tipo A subtipadas, 37 (56,9%) fueron A(H3) y 28 (43,1%) fueron A(H1)pdm09. Sólo 8 de los virus tipo B notificados hasta el momento han sido adscritos a linaje: 6 B/Victoria y 2 B/Yamagata. ECDC señala que, habitualmente, la epidemia de gripe ha alcanzado ya su pico en Europa en esta época del año. Esta temporada, a pesar de la realización regular y generalizada de pruebas para la detección del virus de la gripe, la actividad gripal notificada aún se mantiene en un nivel muy bajo, probablemente debido al impacto que las medidas de salud pública implementadas para la reducción de la transmisión de SARS-CoV-2 han tenido en la transmisión de la gripe. En el contexto de la pandemia de COVID-19, los datos de gripe presentados deben interpretarse con cautela, especialmente en términos de patrones estacionales.

Figura 7. Tasas de incidencia semanal de IRAs y nº de detecciones SARS-CoV2 y gripe. Sistema centinela. Temporada 2020-21. España

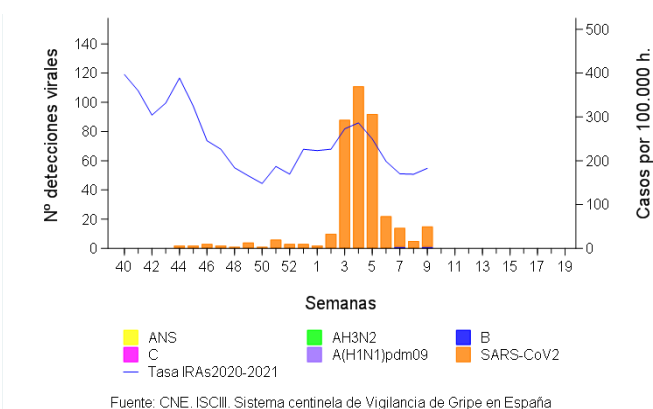


Figura 8. Tasas de incidencia semanal de IRAs por grupo de edad. Sistema centinela. Temporada 2020-21. España

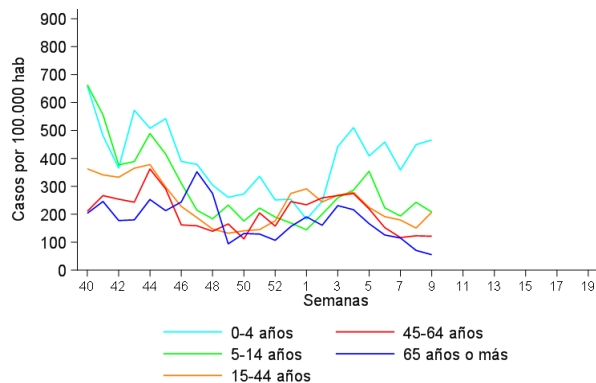


Figura 9. Muestras centinela analizadas y porcentaje de positividad para SARS-CoV-2 y gripe. Sistema centinela. IRAs. Temporada 2020-21. España

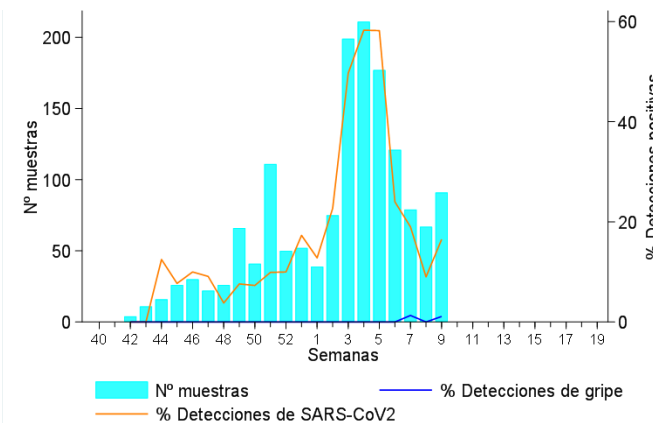


Figura 10. Tasas de incidencia semanal de IRAG por grupo de edad. Sistema centinela. Temporada 2020-21. España

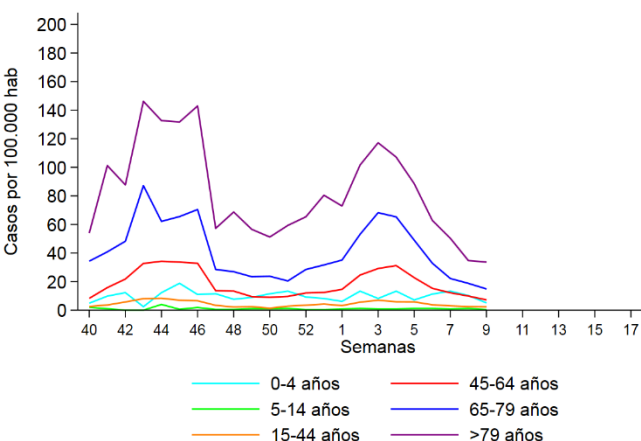


Figura 11. Prevalencia de factores de riesgo y enfermedad de base entre los casos de IRAG. Sistema centinela. Temporada 2020-21. España

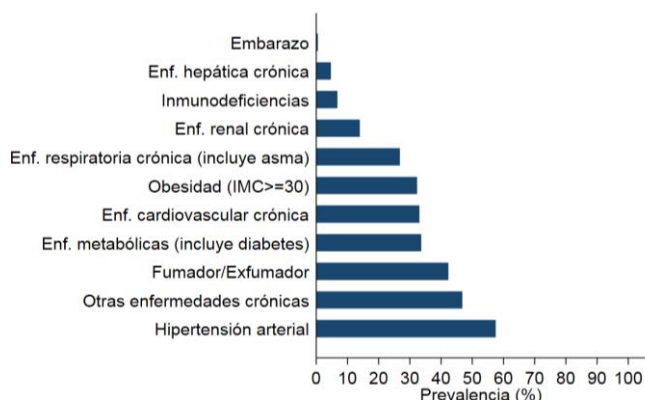


Figura 12. Complicaciones. Vigilancia de IRAG. Sistema centinela. Temporada 2020-21. España

